

Dane informacyjno-statystyczne za IV kwartał 2022 r.

Tabela 1. Wpływ spraw do Rzecznika Praw Obywatelskich

Wpływ do Biura RPO	IV kwartał 2022 r.
Wpływ ogółem	17 355
Sprawy nowe	5 802
Odpowiedzi w sprawach podjętych przez RPO	3 730

W IV kwartale 2022 roku w Biurze RPO przyjęto 493 interesantów oraz przeprowadzono 7168 rozmów telefonicznych, udzielając wyjaśnień i porad.

Tabela 2. Wystąpienia generalne w IV kwartale 2022 r.

Rzecznik Praw Obywatelskich skierował:	IV kwartał 2022 r.	2022 r.
wystąpień problemowych	61	254
- w tym o podjęcie inicjatywy prawodawczej	29	101
wniosek do Trybunału Konstytucyjnego o stwierdzenie niezgodności przepisów z przepisami wyższego rzędu	0	3
zawiadomień do Trybunału Konstytucyjnego o przystąpieniu do postępowania ze skargi konstytucyjnej	4	13
zawiadomień do Trybunału Konstytucyjnego o przystąpieniu do postępowania w sprawie pytań prawnych	1	7
zawiadomień do Trybunału Konstytucyjnego o przystąpieniu do postępowania w sprawie wniosków	0	1
pytanie prawne do Sądu Najwyższego	0	1

zawiadomień do Sądu Najwyższego o przystąpieniu do postępowania w sprawie pytania prawnego	0	2
skarg nadzwyczajnych do Sądu Najwyższego	8	26
kasacji w sprawach karnych	13	84
skarg kasacyjnych do Sądu Najwyższego w sprawach cywilnych	0	3
skarg kasacyjnych do Sądu Najwyższego w sprawach pracy	0	1
skarg kasacyjnych do Naczelnego Sądu Administracyjnego	3	16
wnioski do NSA o wykładnię przepisów	1	2
skarg do Wojewódzkich Sądów Administracyjnych	7	23
przystąpień do postępowania sądowego	6	33
przystąpień do postępowania administracyjnego	0	2
żądań wszczęcia postępowania cywilnego	2	7
żądań wszczęcia postępowania administracyjnego	1	7
udział w postępowaniach przed sądami międzynarodowymi	0	8
Razem	107	493

Tabela 3. Sprawy rozpatrzone w IV kwartale 2022 r.

Efekty	Sposób rozpatrzenia sprawy	Liczba	Udział procentowy
Podjęto do prowadzenia	Razem	2 209	32,9
	podjęto do prowadzenia	1 876	27,9
	w ramach wystąpienia o charakterze generalnym	333	5,0

Udzielono wyjaśnień, wskazano wnioskodawcy przysługujące środki działania	Razem	3 290	49,0
	udzielono wyjaśnień, wskazano wnioskodawcy przysługujące środki działania	3 290	49,0
Inne	Razem	1 215	18,1
	przekazano wnioski wg. właściwości	184	2,7
	zwrócono się do wnioskodawcy o uzupełnienie wniosku	584	8,7
	nie podjęto ¹	447	6,7
Razem		6 714	100

Wykres 1. Sposób rozpatrzenia spraw w IV kwartale 2022 r.



Tabela 4. Zakończenie postępowania w sprawach podjętych w IV kwartale 2022 r.

Efekty	Sposób zakończenia postępowania	Liczba	Udział procentowy
Uzyskano rozwiązanie oczekiwane przez wnioskodawcę i Rzecznika Praw Obywatelskich	Razem	465	22,9
	Zasadność zarzutów wnioskodawcy	315	15,5
	Uwzględnienie wystąpienia generalnego RPO	150	7,4

¹ Przekazane Rzecznikowi do wiadomości wystąpienia kierowane do innych organów i pisma niezrozumiałej treści.

Odstąpiono od dalszego prowadzenia sprawy	Razem	284	13,9
	Toczące się postępowanie w sprawie (niewyczerpany tryb)	145	7,1
	Rezygnacja RPO z dalszego prowadzenia sprawy (obiektywne przyczyny)	139	6,8
Nie uzyskano rozwiązania oczekiwanego przez wnioskodawcę	Razem	1 288	63,2
	Niepotwierdzenie się zarzutów wnioskodawcy	1 106	54,3
	Nieuwzględnienie wystąpienia generalnego RPO	166	8,1
	Wyczerpanie przez RPO możliwości działania	16	0,8
Razem		2 037	100

Wykres 2. Zakończenie postępowania w sprawach podjętych do prowadzenia

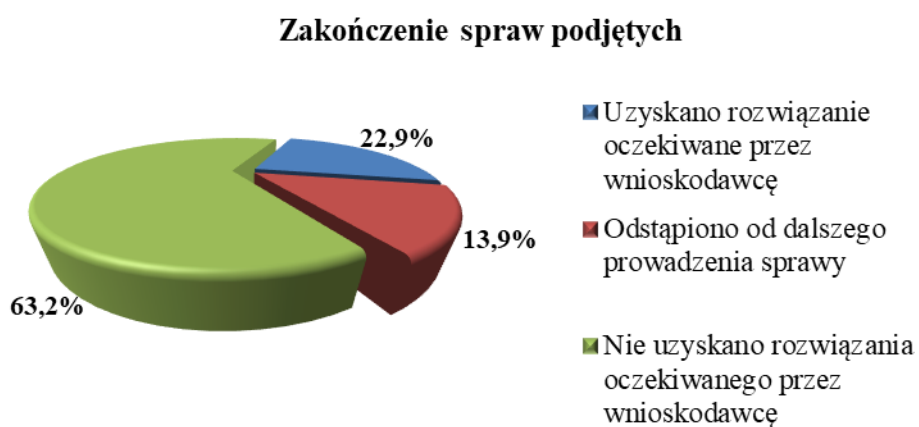


Tabela 5. Przedmiot nowych spraw (wniosków) w IV kwartale 2022 r.

Problematyka spraw nowych	Liczba	Udział procentowy
prawo konstytucyjne, międzynarodowe i europejskie	374	6,4
prawo karne	1 114	19,2
prawo karne wykonawcze	1 123	19,4
prawo pracy i zabezpieczenie społeczne	562	9,7
prawo cywilne	1 137	19,6
prawo administracyjne i gospodarcze	860	14,8
równe traktowanie	433	7,5
Krajowy Mechanizm Prewencji	22	0,4
ochrona praw żołnierzy i funkcjonariuszy	73	1,2
inne	104	1,8
Razem	5 802	100

Wykres 3. Wiodące problematyki spraw nowych

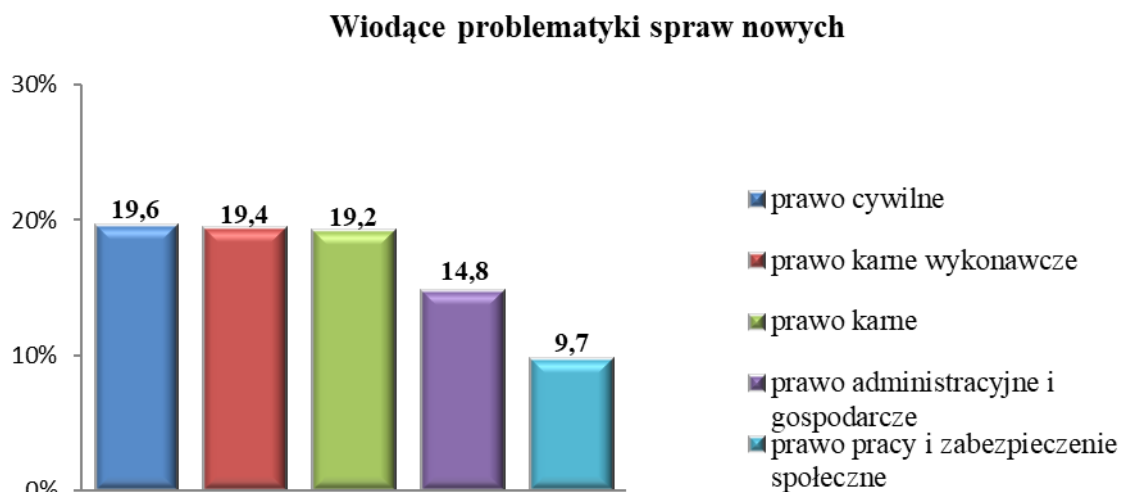


Tabela 6. Przedmiot wniosków dot. skarg nadzwyczajnych skierowanych do Rzecznika Praw Obywatelskich (według właściwości zespołów merytorycznych).

Problematyka	IV kwartał 2022 r.
prawo karne	375
prawo cywilne	206
prawo administracyjne i gospodarcze	79
prawo pracy i zabezpieczenie społeczne	51
prawo konstytucyjne, międzynarodowe i europejskie	5
ochrona praw żołnierzy i funkcjonariuszy	3
inne	1
Razem	720

Wykres 4. Wiodące problematyki nowych wniosków dot. skarg nadzwyczajnych

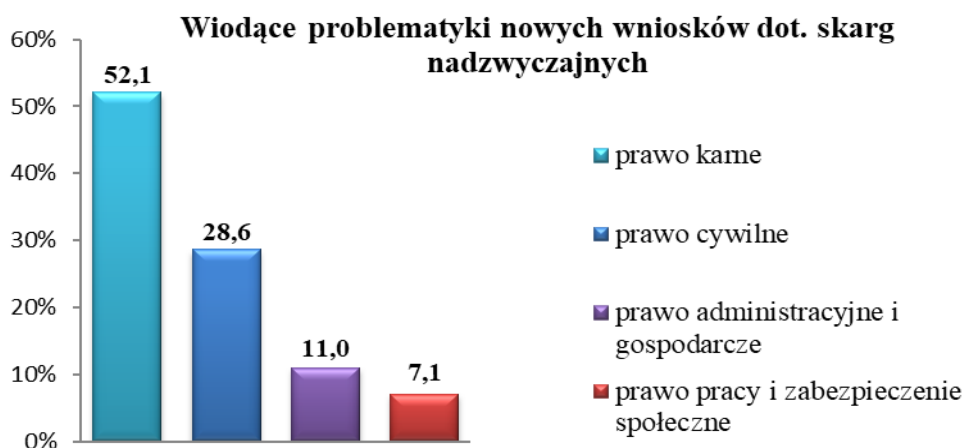
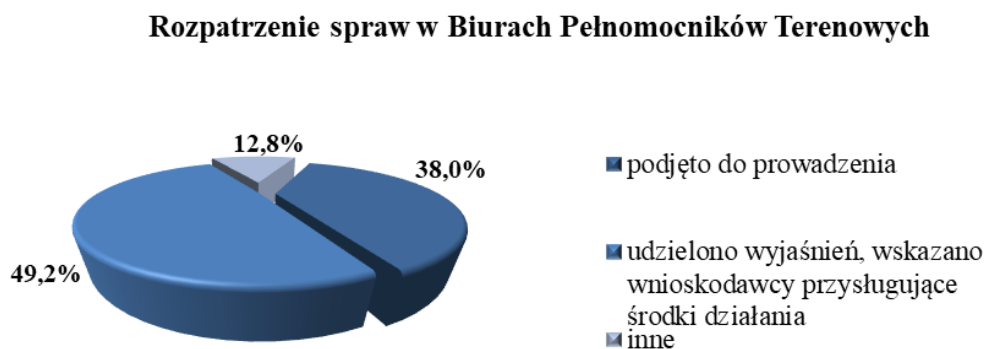


Tabela 7. Sprawy rozpatrzone w Biurach Pełnomocników Terenowych

Sposób rozpatrzenia	Liczba	Udział procentowy
podjęto do prowadzenia	388	38,0
udzielono wyjaśnień, wskazano wnioskodawcy przysługujące mu środki działania	501	49,2
przekazano wnioski wg właściwości	6	0,6
zwrócono się o uzupełnienie wniosku	80	7,8
nie podjęto*	45	4,4

Wykres 5. Rozpatrzenie spraw w Biurach Pełnomocników Terenowych RPO



* Przekazane Rzecznikowi do wiadomości wystąpienia kierowane do innych organów i pisma niezrozumiałej treści.

Tabela 8. Przedmiot nowych spraw w Biurach Pełnomocników Terenowych

Problematyka	Liczba	Udział procentowy
prawo karne wykonawcze	414	41,4
prawo cywilne	261	26,1
prawo karne	105	10,5
prawo administracyjne i gospodarcze	68	6,8
prawo pracy i zabezpieczenie społeczne	63	6,3
równe traktowanie	62	6,2
prawo konstytucyjne, międzynarodowe i europejskie	18	1,8

Wykres 6. Problematyki wiodące w Biurach Pełnomocników Terenowych

