

Część 1

I. Informacje o wpływie i załatwianiu wniosków

Dane informacyjno-statystyczne za I kwartał 2016 r.

Tabela 1. Wpływ do Biura Rzecznika Praw Obywatelskich.

	I kwartał 2016
Wpływ ogółem	13 604
Sprawy nowe	6 629
Liczba odpowiedzi na sprawy podjęte przez RPO	3 524

W I kwartale 2016 r. w Biurze Rzecznika Praw Obywatelskich przyjęto 1 415 interesantów oraz przeprowadzono 9 854 rozmowy telefoniczne, udzielając wyjaśnień i porad. Ponadto zarejestrowano 573 apele, listy otwarte, protesty bez oznaczenia wnioskodawcy.

Tabela 2. Rzecznik Praw Obywatelskich skierował:

	I kwartał 2016
wystąpień problemowych	169
wniosków do Trybunału Konstytucyjnego o stwierdzenie niezgodności przepisów z przepisami wyższego rzędu	11
zawiadomień do Trybunału Konstytucyjnego o przystąpieniu do postępowania ze skargi konstytucyjnej	1
zawiadomień do Trybunału Konstytucyjnego o przystąpieniu do postępowania w sprawie pytań prawnych	1
kasacji w sprawach karnych	20

skarg kasacyjnych do Sądu Najwyższego w sprawach cywilnych	1
skarg kasacyjnych do Naczelnego Sądu Administracyjnego	2
skarg do Wojewódzkich Sądów Administracyjnych	6
przystąpił do postępowania sądowego	10
przystąpienie do postępowania administracyjnego	1
Razem	222

Tabela 3. Sprawy rozpatrzone.

	Sposób rozpatrzenia sprawy		Liczba	%
1	2		3	4
Podjęto do prowadzenia	1	Razem (2+3)	2 447	34,1
	2	podjęto do prowadzenia	2 163	30,1
	3	w ramach wystąpienia o charakterze generalnym	284	4,0
Udzielono wyjaśnień, wskazano wnioskodawcy przysługujące środki działania	4	Razem (5)	3 695	51,6
	5	udzielono wyjaśnień, wskazano wnioskodawcy przysługujące środki działania	3 695	51,6
Inne	6	Razem (7+9)	1025	14,3
	7	przekazano wniosek wg. właściwości	199	2,8
	8	zwrócono się do wnioskodawcy o uzupełnienie wniosku	425	5,9
	9	nie podjęto	401	5,6
Razem			7 167	100,0

Sposób rozpatrzenia spraw

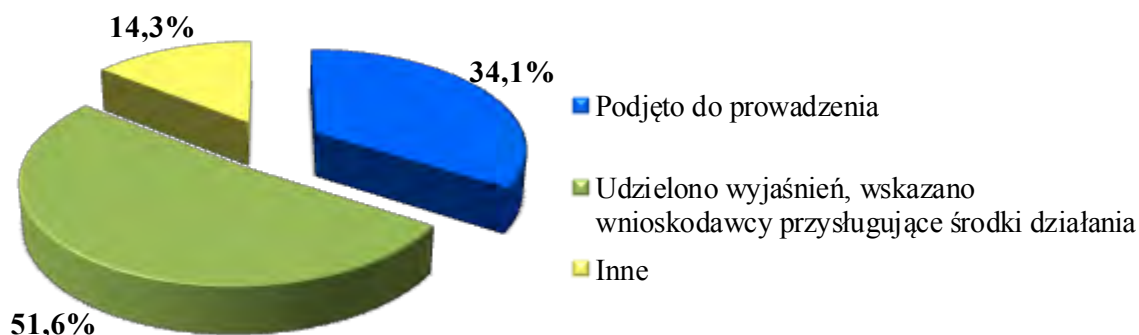


Tabela 4. Zakończenie postępowania w sprawach podjętych.

Efekty	Sposób zakończenia postępowania		Liczba	%
1	2		3	4
Uzyskano rozwiązanie oczekiwane przez wnioskodawcę	1	Razem (2+3)	388	21,1
	2	Zasadność zarzutów wnioskodawcy	200	10,9
	3	Uwzględnienie wystąpienia generalnego RPO	188	10,2
Odstąpiono od dalszego prowadzenia sprawy	4	Razem (5+6)	206	11,2
	5	Toczące się postępowanie w sprawie (niewyczerpany tryb)	58	3,2
	6	Rezygnacja RPO z dalszego prowadzenia sprawy (obiektywne przyczyny)	148	8,0
Nie uzyskano rozwiązania oczekiwanego przez wnioskodawcę i RPO	7	Razem (8+9+10)	1 244	67,7
	8	Niepotwierdzenie się zarzutów wnioskodawcy	1009	54,9
	9	Nieuwzględnienie wystąpienia generalnego RPO	215	11,7
	10	Wyczerpanie przez RPO możliwości działania	20	1,1
Razem			1 838	100,0

Zakończenie spraw podjętych

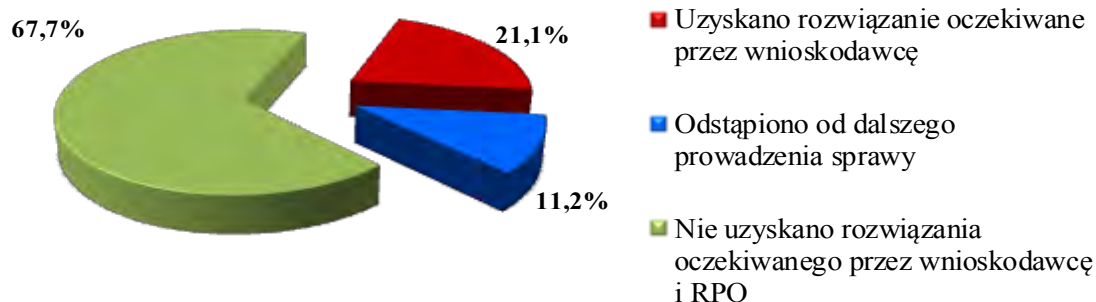
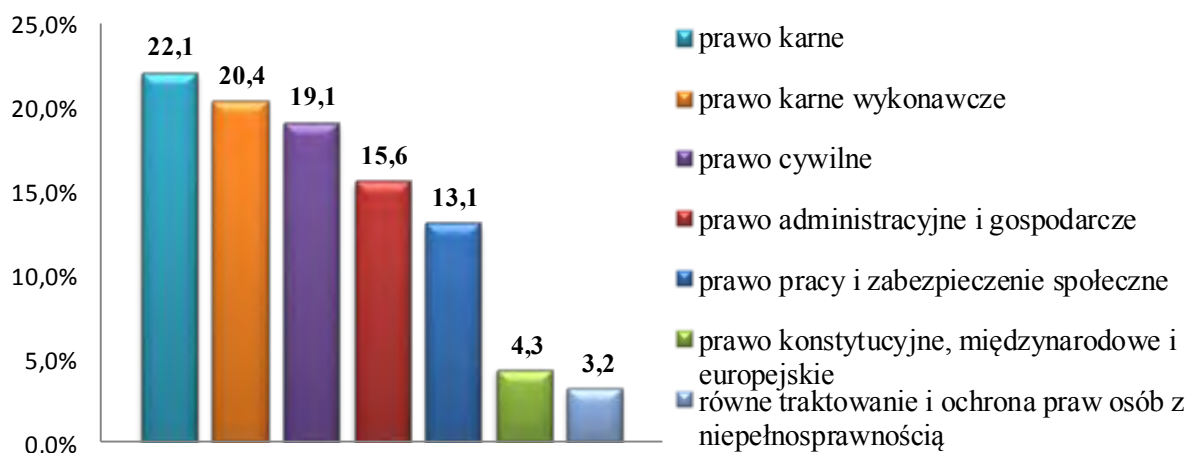


Tabela 5. Przedmiot nowych spraw (wniosków) skierowanych do Rzecznika Praw Obywatelskich (według właściwości zespołów merytorycznych).

		Liczba	%
1	prawo karne	1 464	22,1
2	prawo karne wykonawcze	1 351	20,4
3	prawo pracy i zabezpieczenie społeczne	868	13,1
4	prawo cywilne	1 266	19,1
5	prawo administracyjne i gospodarcze	1 031	15,6
6	prawo konstytucyjne, międzynarodowe i europejskie	284	4,3
7	równe traktowanie i ochrona praw osób z niepełnosprawnością	218	3,2
8	Krajowy Mechanizm Prewencji	32	0,5
9	ochrona praw żołnierzy i funkcjonariuszy	60	0,9
10	inne	55	0,8
11	Razem	6 629	100

Wiodące problematyki spraw nowych



W Biurze Rzecznika Praw Obywatelskich działają trzy Biura Pełnomocników Terenowych Rzecznika Praw Obywatelskich: we Wrocławiu (dla województw dolnośląskiego, lubuskiego i opolskiego), w Gdańsku (dla województw pomorskiego, zachodniopomorskiego i warmińsko – mazurskiego) i w Katowicach (dla województw śląskiego, małopolskiego i świętokrzyskiego), kierowane przez Pełnomocników Terenowych Rzecznika Praw Obywatelskich.

W I kwartale 2016 r. z ogólnej liczby 1 415 interesantów w Biurach Pełnomocników Terenowych przyjęto 722 interesantów. Przeprowadzono 1 674 rozmowy telefoniczne udzielając wyjaśnień i porad.

Tabela 6. Sprawy rozpatrzone w Biurach Pełnomocników Terenowych.

Sposób rozpatrzenia sprawy	Liczba	%
podjęto do prowadzenia	245	36,6
udzielono wyjaśnień, wskazano wnioskodawcy przysługujące mu środki działania	266	39,7
przekazano wnioski wg. właściwości	7	1,0
zwrócono się do wnioskodawcy o uzupełnienie wniosku	15	2,2
nie podjęto	137	20,5
Razem	670	100,0

Rozpatrzenie spraw w Biurach Pełnomocników Terenowych

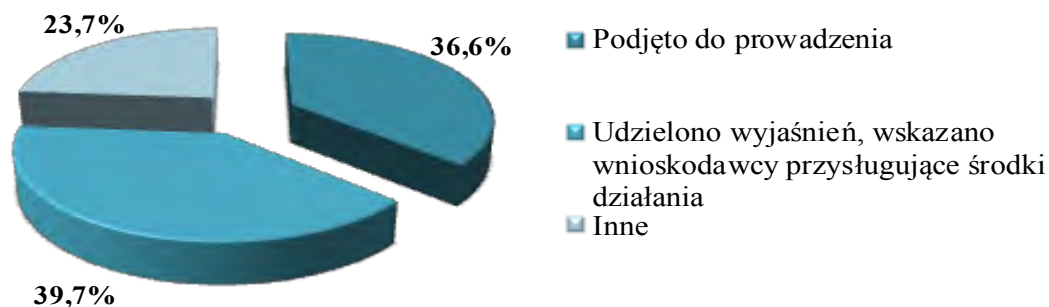


Tabela 7. Wiodące problematyki spraw nowych w Biurach Pełnomocników Terenowych RPO.

Przedmiot sprawy	Liczba	%
prawo cywilne	220	30,7
prawo karne	146	20,4
prawo pracy i zabezpieczenie społeczne	128	17,8
prawo karne wykonawcze	106	14,8

Problematyki wiodące w Biurach Pełnomocników Terenowych

