

Część 1

I. Informacje o wpływie i załatwianiu wniosków

Dane informacyjno-statystyczne za II kwartał 2016 r.

Tabela 1. Wpływ do Biura Rzecznika Praw Obywatelskich.

	II kwartał 2016
Wpływ ogółem	12 902
Sprawy nowe	5 896
Liczba odpowiedzi na sprawy podjęte przez RPO	3 663

W II kwartale 2016 r. w Biurze Rzecznika Praw Obywatelskich przyjęto **1 309** interesantów oraz przeprowadzono **9 038** rozmów telefonicznych, udzielając wyjaśnień i porad. Ponadto zarejestrowano **581** apeli, listów otwartych, protestów bez oznaczenia wnioskodawcy.

Tabela 2. Rzecznik Praw Obywatelskich skierował:

	II kwartał 2016	2016
wystąpień problemowych	110	279
wniosków do Trybunału Konstytucyjnego o stwierdzenie niezgodności przepisów z przepisami wyższego rzędu	7	18
zawiadomień do Trybunału Konstytucyjnego o przystąpieniu do postępowania ze skargi konstytucyjnej	3	4
zawiadomień do Trybunału Konstytucyjnego o przystąpieniu do postępowania w sprawie pytań prawnych	8	9
zawiadomień do Trybunału Konstytucyjnego o przystąpieniu do postępowania w sprawie wniosku	4	4
kasacji w sprawach karnych	16	36
skarg kasacyjnych do Sądu Najwyższego w sprawach pracy	1	1

skarg kasacyjnych do Sądu Najwyższego w sprawach cywilnych	2	3
skarg kasacyjnych do Naczelnego Sądu Administracyjnego	5	7
wniosków do Naczelnego Sądu Administracyjnego o wykładnię przepisów	1	1
skarg do Wojewódzkich Sądów Administracyjnych	4	10
przystąpił do postępowania sądowego	9	19
przystąpił do postępowania administracyjnego	0	1
Razem	170	392

Tabela 3. Sprawy rozpatrzone.

	Sposób rozpatrzenia sprawy		Liczba	%
1	2		3	4
Podjęto do prowadzenia	1	Razem (2+3)	2 088	31,4
	2	podjęto do prowadzenia	1 870	28,1
	3	w ramach wystąpienia o charakterze generalnym	218	3,3
Udzielono wyjaśnień, wskazano wnioskodawcy przysługujące środki działania	4	Razem (5)	3 657	54,9
	5	udzielono wyjaśnień, wskazano wnioskodawcy przysługujące środki działania	3 657	54,9
Inne	6	Razem (7+9)	915	13,7
	7	przekazano wniosek wg. właściwości	157	2,4
	8	zwrócono się do wnioskodawcy o uzupełnienie wniosku	410	6,2
	9	nie podjęto **	348	5,1
Razem		6 660	100,0	

Sposób rozpatrzenia spraw

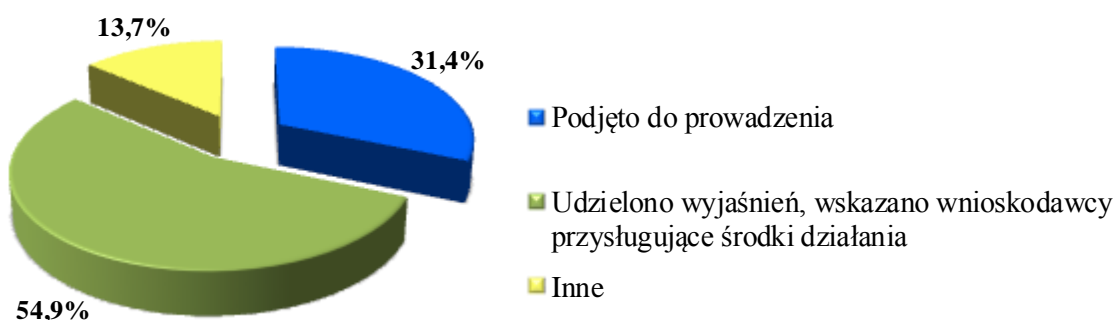


Tabela 4. Zakończenie postępowania w sprawach podjętych.

Efekty	Sposób zakończenia postępowania	Liczba	%
1	2	3	4
Uzyskano rozwiązanie oczekiwane przez wnioskodawcę	1 Razem (2+3)	380	19,9
	2 Zasadność zarzutów wnioskodawcy	222	11,6
	3 Uwzględnienie wystąpienia generalnego RPO	158	8,3
Odstąpiono od dalszego prowadzenia sprawy	4 Razem (5+6)	235	12,3
	5 Toczące się postępowanie w sprawie (niewyczerpany tryb)	87	4,6
	6 Rezygnacja RPO z dalszego prowadzenia sprawy (obiektywne przyczyny)	148	7,7
Nie uzyskano rozwiązania oczekiwanego przez wnioskodawcę i RPO	7 Razem (8+9+10)	1 294	67,8
	8 Niepotwierdzenie się zarzutów wnioskodawcy	1 110	58,1
	9 Nieuwzględnienie wystąpienia generalnego RPO	168	8,8
	10 Wyczerpanie przez RPO możliwości działania	16	0,9
Razem		1 909	100,0

Zakończenie spraw podjętych

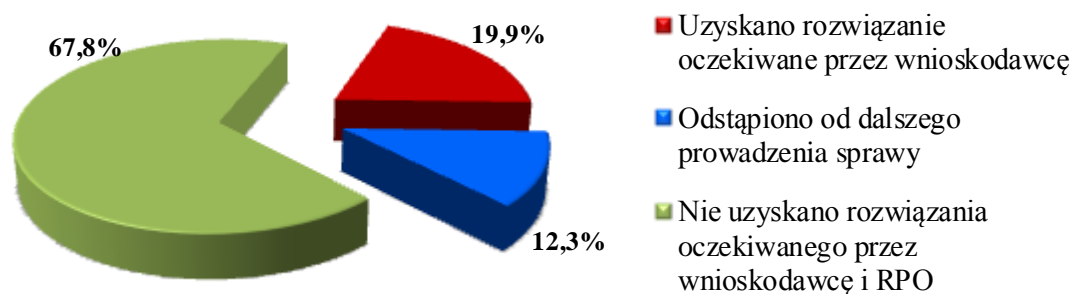
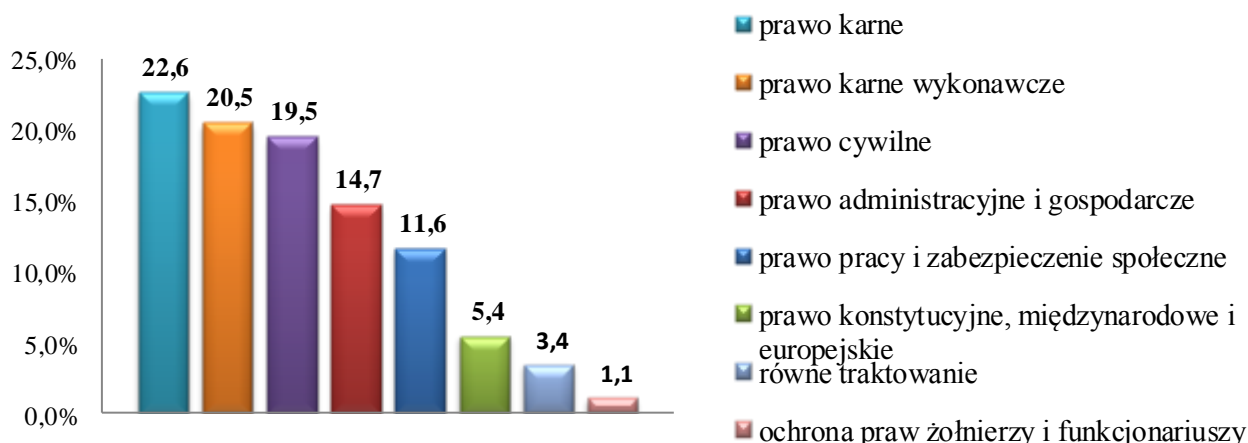


Tabela 5. Przedmiot nowych spraw (wniosków) skierowanych do Rzecznika Praw Obywatelskich (według właściwości zespołów merytorycznych).

	Liczba	%
prawo karne	1 336	22,6
prawo karne wykonawcze	1 210	20,5
prawo pracy i zabezpieczenie społeczne	686	11,6
prawo cywilne	1 150	19,5
prawo administracyjne i gospodarcze	866	14,7
prawo konstytucyjne, międzynarodowe i europejskie	316	5,4
równe traktowanie i ochrona praw osób z niepełnosprawnością	198	3,4
Krajowy Mechanizm Prewencji	24	0,4
ochrona praw żołnierzy i funkcjonariuszy	66	1,1
inne	50	0,8
Razem	6 629	100

Wiodące problematyki spraw nowych



W Biurze Rzecznika Praw Obywatelskich działają trzy Biura Pełnomocników Terenowych Rzecznika Praw Obywatelskich: we Wrocławiu (dla województw dolnośląskiego, lubuskiego i opolskiego), w Gdańsku (dla województw pomorskiego, zachodniopomorskiego i warmińsko – mazurskiego) i w Katowicach (dla województw śląskiego, małopolskiego i świętokrzyskiego), kierowane przez Pełnomocników Terenowych Rzecznika Praw Obywatelskich.

W II kwartale 2016 r. z ogólnej liczby 1 309 interesantów w Biurach Pełnomocników Terenowych przyjęto 676 interesantów. Przeprowadzono 1 664 rozmowy telefoniczne udzielając wyjaśnień i porad.

Tabela 6. Sprawy rozpatrzone w Biurach Pełnomocników Terenowych.

Sposób rozpatrzenia sprawy	Liczba	%
podjęto do prowadzenia	295	34,9
udzielono wyjaśnień, wskazano wnioskodawcy przysługujące mu środki działania	395	46,7
przekazano wniosek wg. właściwości	6	0,7
zwrócono się do wnioskodawcy o uzupełnienie wniosku	38	4,5
nie podjęto	112	13,2
Razem	846	100,0

Rozpatrzenie spraw w Biurach Pełnomocników Terenowych

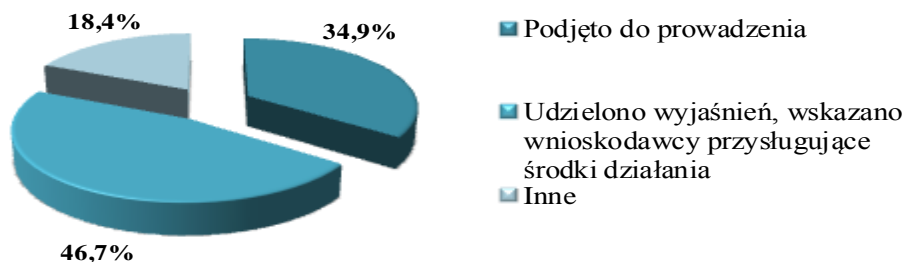


Tabela 7. Wiodące problematyki spraw nowych w Biurach Pełnomocników Terenowych RPO.

Przedmiot sprawy	Liczba	%
prawo cywilne	182	27,6
prawo karne	166	25,2
prawo pracy i zabezpieczenie społeczne	107	16,3
prawo administracyjne i gospodarcze	94	14,3
prawo karne wykonawcze	61	9,2
prawo konstytucyjne, międzynarodowe i europejskie	26	3,9
inne	23	3,5
Razem	659	100

Problematyki wiodące w Biurach Pełnomocników Terenowych

