

Dane informacyjno-statystyczne za II kwartał 2018 r.

Tabela 1. Wpływ do Biura Rzecznika Praw Obywatelskich.

	II kwartał 2018
Wpływ ogółem	13 894
Sprawy nowe	5 466
Liczba odpowiedzi na sprawy podjęte przez RPO	3 217

W **II kwartale 2018 r.** w Biurze Rzecznika Praw Obywatelskich przyjęto 1 219 interesantów oraz przeprowadzono 7 951 rozmów telefonicznych, udzielając wyjaśnień i porad. Ponadto zarejestrowano 458 apeli, listów otwartych, protestów bez oznaczenia wnioskodawcy.

Tabela 2. Rzecznik Praw Obywatelskich skierował:

	II kwartał 2018
wystąpień problemowych	51
zawiadomień do Trybunału Konstytucyjnego o przystąpieniu do postępowania w sprawie wniosku	1
zawiadomień do Sądu Najwyższego o przystąpieniu do postępowania w sprawie pytania prawnego	2
kasacji w sprawach karnych	17
skarg kasacyjnych do Naczelnego Sądu Administracyjnego	4
zawiadomień do Naczelnego Sądu Administracyjnego o przystąpieniu do postępowania w sprawie pytania prawnego	1
wniosków do NSA o wykładnię przepisów	1
skarg do Wojewódzkich Sądów Administracyjnych	2
przystąpień do postępowania sądowego	13
Razem	92

Tabela 3. Sprawy rozpatrzone.

	Sposób rozpatrzenia sprawy		Liczba	%
1	2		3	4
Podjęto do prowadzenia	1	Razem (2+3)	1 876	33,0
	2	podjęto do prowadzenia	1 661	29,2
	3	w ramach wystąpienia o charakterze generalnym	215	3,8
Udzielono wyjaśnień, wskazano wnioskodawcy przysługujące środki działania	4	Razem (5)	2 975	52,4
	5	udzielono wyjaśnień, wskazano wnioskodawcy przysługujące środki działania	2 975	52,4
Inne	6	Razem (7+8+9)	829	14,6
	7	przekazano wniosek wg. właściwości	158	2,8
	8	zwrócono się do wnioskodawcy o uzupełnienie wniosku	381	6,7
	9	nie podjęto	290	5,1
Razem			5 680	100

Sposób rozpatrzenia sprawy

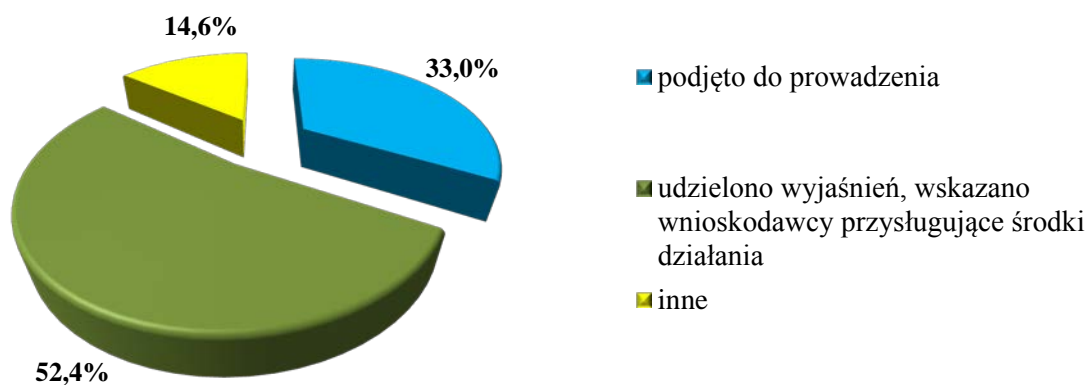


Tabela 4. Zakończenie postępowania w sprawach podjętych.

Efekty	Sposób zakończenia postępowania		Liczba	%
1	2		3	4
Uzyskano rozwiązanie oczekiwane przez wnioskodawcę	1	Razem (2+3)	279	17,3
	2	Zasadność zarzutów wnioskodawcy	152	9,4
	3	Uwzględnienie wystąpienia generalnego RPO	127	7,9
Odstąpiono od dalszego prowadzenia sprawy	4	Razem (5+6)	188	11,6
	5	Toczące się postępowanie w sprawie (niewyczerpany tryb)	106	6,6
	6	Rezygnacja RPO z dalszego prowadzenia sprawy (obiektywne przyczyny)	82	5,0
Nie uzyskano rozwiązania oczekiwanego przez wnioskodawcę i RPO	7	Razem (8+9+10)	1 149	71,1
	8	Niepotwierdzenie się zarzutów wnioskodawcy	981	60,7
	9	Nieuwzględnienie wystąpienia generalnego RPO	154	9,5
	10	Wyczerpanie przez RPO możliwości działania	14	0,9
Razem			1 616	100

Zakończenie spraw podjętych

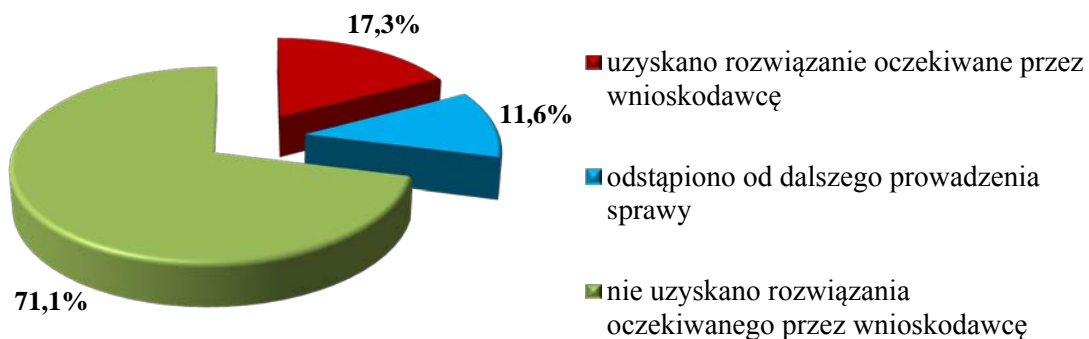


Tabela 5. Przedmiot nowych spraw (wniosków) skierowanych do Rzecznika Praw Obywatelskich (według właściwości zespołów merytorycznych).

		Liczba	%
1	prawo karne	1 388	25,4
2	prawo karne wykonawcze	976	17,8
3	prawo pracy i zabezpieczenie społeczne	670	12,3
4	prawo cywilne	1 006	18,4
5	prawo administracyjne i gospodarcze	841	15,4
6	prawo konstytucyjne, międzynarodowe i europejskie	279	5,1
7	równe traktowanie i ochrona praw osób z niepełnosprawnością	129	2,4
8	Krajowy Mechanizm Prewencji	25	0,4
9	ochrona praw żołnierzy i funkcjonariuszy	103	1,9
10	inne	49	0,9
	Razem	5 466	100

Wiodące problematyki spraw nowych

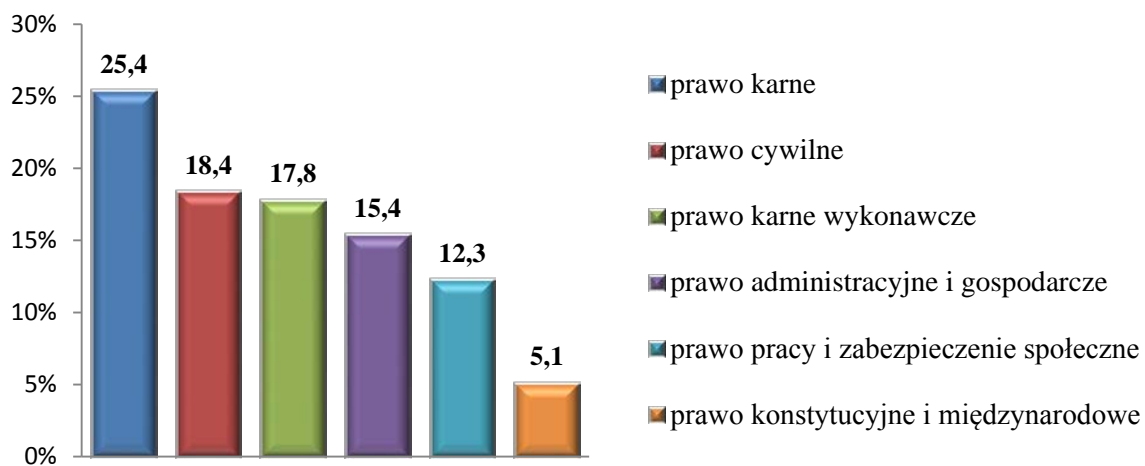
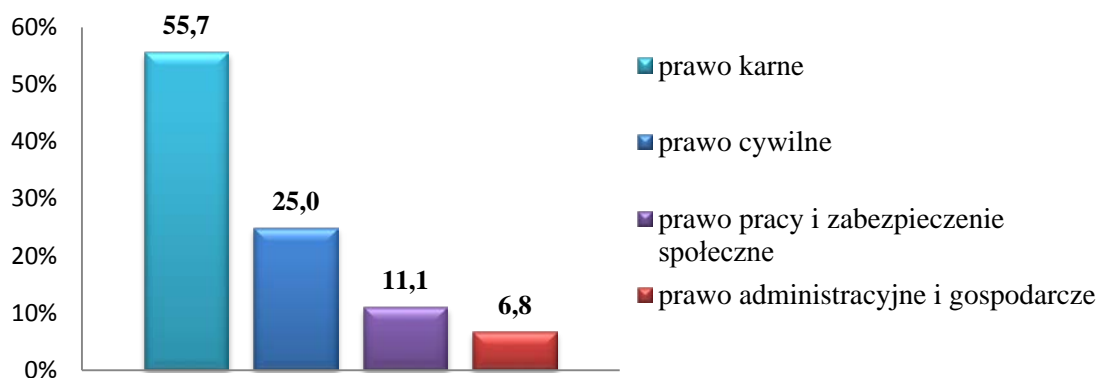


Tabela 6. Przedmiot wniosków dot. skarg nadzwyczajnych skierowanych do Rzecznika Praw Obywatelskich (według właściwości zespołów merytorycznych).

	II kwartał 2018	2018
prawo karne	488	537
prawo karne wykonawcze	-	2
prawo pracy i zabezpieczenie społeczne	97	114
prawo cywilne	219	273
prawo administracyjne i gospodarcze	60	70
prawo konstytucyjne, międzynarodowe i europejskie	7	9
równe traktowanie	1	3
ochrona praw żołnierzy i funkcjonariuszy	4	4
inne	-	1
Razem	876	1 013

**Wiodące problematyki wniosków
dotyczących skarg nadzwyczajnych**



W Biurze Rzecznika Praw Obywatelskich działają trzy Biura Pełnomocników Terenowych Rzecznika Praw Obywatelskich: we Wrocławiu (dla województw dolnośląskiego, lubuskiego i opolskiego), w Gdańsku (dla województw pomorskiego, zachodniopomorskiego i warmińsko – mazurskiego) i w Katowicach (dla województw śląskiego, małopolskiego i świętokrzyskiego), kierowane przez Pełnomocników Terenowych Rzecznika Praw Obywatelskich.

W II kwartale 2018 r. z ogólnej liczby 1 219 interesantów w Biurach Pełnomocników Terenowych przyjęto 633 interesantów. Przeprowadzono 1 467 rozmów telefonicznych udzielając wyjaśnień i porad.

Tabela 7. Sprawy rozpatrzone w Biurach Pełnomocników Terenowych.

Sposób rozpatrzenia sprawy	Liczba	%
podjęto do prowadzenia	215	40,4
udzielono wyjaśnień, wskazano wnioskodawcy przysługujące mu środki działania	210	39,5
przekazano wniosek wg. właściwości	11	2,1
zwrócono się do wnioskodawcy o uzupełnienie wniosku	15	2,8
nie podjęto	81	15,2
Razem	532	100

Rozpatrzenie spraw w Biurach Pełnomocników Terenowych

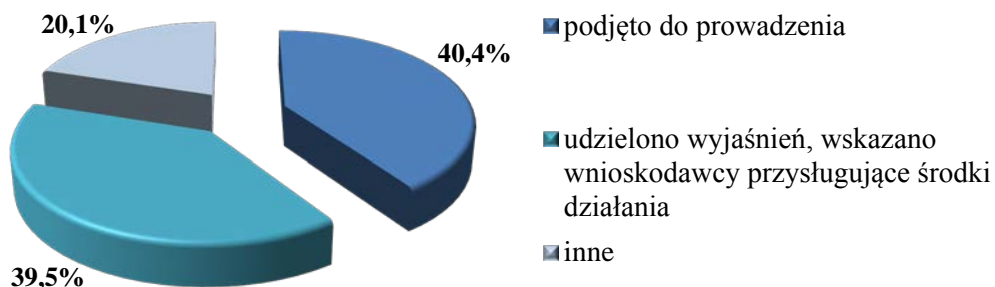


Tabela 8. Wiodące problematyki spraw nowych w Biurach Pełnomocników Terenowych RPO.

Przedmiot sprawy	Liczba	%
prawo cywilne	182	30,3
prawo karne	122	20,3
prawo pracy i zabezpieczenie społeczne	92	15,3
prawo administracyjne i gospodarcze	80	13,3
prawo karne wykonawcze	76	12,6

Problematyki wiodące w Biurach Pełnomocników Terenowych

