

Dane informacyjno-statystyczne za kwiecień 2010 r.

Tabela 1. Wpływ do Rzecznika Praw Obywatelskich.

	kwiecień 2009	kwiecień 2010	%	Cały okres funkcjonowania instytucji RPO (1.01.1988 - 30.04.2010)
Wpływ ogółem	6 132	3 547	- 42,2	1 062 941
w tym nowe sprawy	3 176	1 543	- 51,4	647 997
Liczba odpowiedzi na wystąpienia RPO	1 828	1 724	- 5,7	356 142

W kwietniu 2010 r. w Biurze RPO przyjęto 397 interesantów oraz przeprowadzono 1 446 rozmów telefonicznych, udzielając wyjaśnień i porad. Wysłano 7024 pisma w 5360 prowadzonych sprawach, ponadto zarejestrowano 10 apeli, listów otwartych, protestów bez oznaczenia wnioskodawcy.

Tabela 2. Rzecznik Praw Obywatelskich skierował:

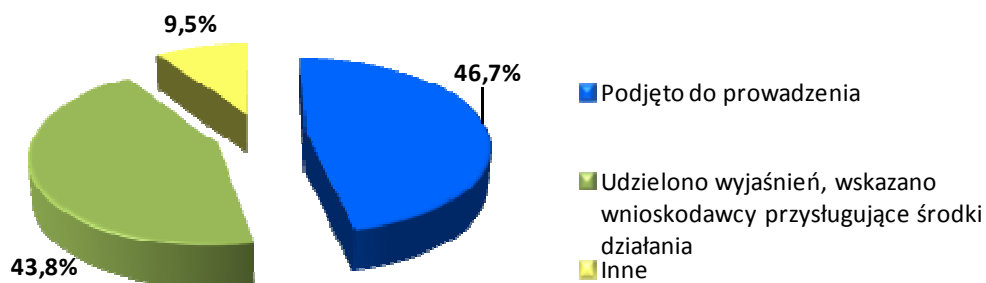
	kwiecień 2010	2010
wystąpień problemowych	28	147
wniosek do Trybunału Konstytucyjnego o stwierdzenie niezgodności przepisów z przepisami wyższego rzędu	-	6
zawiadomień do Trybunału Konstytucyjnego o przystąpieniu do postępowania ze skargi konstytucyjnej	-	1
pytań prawnych do Sądu Najwyższego	-	2
kasacji w sprawach karnych	2	11
skarg kasacyjnych do Sądu Najwyższego w sprawach cywilnych	-	1
skarg do wojewódzkich sądów administracyjnych	-	3
wniosek o unieważnienie orzeczenia	-	1

przystąpił do postępowania administracyjnego	1	2
Razem	31	174

Tabela 3. Sprawy rozpatrzone.

	Sposób rozpatrzenia sprawy		Liczba	%
1	2		3	4
Podjęto do prowadzenia	1	Razem	1801	46,7
	2	podjęto do prowadzenia ¹	882	22,9
	3	w ramach wystąpienia o charakterze generalnym	919	23,8
Udzielono wyjaśnień, wskazano wnioskodawcy przysługujące środki działania	4	Razem	1688	43,8
	5	udzielono wyjaśnień, wskazano wnioskodawcy przysługujące środki działania	1688	43,8
Inne	6	Razem	366	9,5
	7	przekazano wnioski wg. właściwości	31	0,8
	8	zwrócono się do wnioskodawcy o uzupełnienie wniosku	236	6,1
	9	nie podjęto ²	99	2,6
Razem	10		3855	100,0

Sposób rozpatrzenia spraw



¹ Pojęcie "sprawy podjętej do prowadzenia" dotyczy spraw wskazujących na możliwe istnienie naruszenia praw obywatelskich, w sprawach tych Rzecznik prowadzi postępowanie wyjaśniające (art. 8 ustawy o Rzeczniku Praw Obywatelskich).

² Przekazane Rzecznikowi do wiadomości wystąpienia kierowane do innych organów i pisma niezrozumiałej treści.

Tabela 4. Zakończenie postępowania w sprawach podjętych.

Efekty	Sposób zakończenia postępowania	Liczba	%
1	2	3	4
Uzyskano rozwiązanie oczekiwane przez wnioskodawcę	1 Razem (2+3)	170	9,6
	2 Zasadność zarzutów wnioskodawcy	95	5,4
	3 Uwzględnienie wystąpienia generalnego RPO	75	4,2
Odstąpiono od dalszego prowadzenia sprawy	4 Razem (5+6)	98	5,6
	5 Toczące się postępowanie w sprawie (niewyczerpany tryb)	40	2,3
	6 Rezygnacja RPO z dalszego prowadzenia sprawy (obiektywne przyczyny)	58	3,3
Nie uzyskano rozwiązania oczekiwanego przez wnioskodawcę i RPO	7 Razem (8+9+10)	1501	84,8
	8 Niepotwierdzenie się zarzutów wnioskodawcy	623	35,2
	9 Nieuwzględnienie wystąpienia generalnego RPO	876	49,5
	10 Wyczerpanie przez RPO możliwości działania	2	0,1
Razem		1769	100,0

Zakończenie spraw podjętych

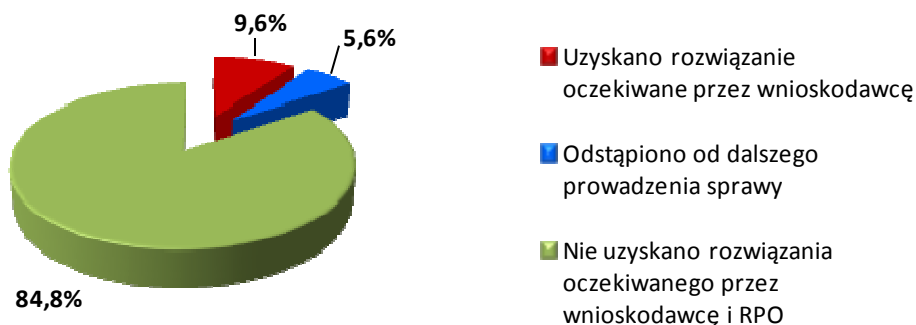
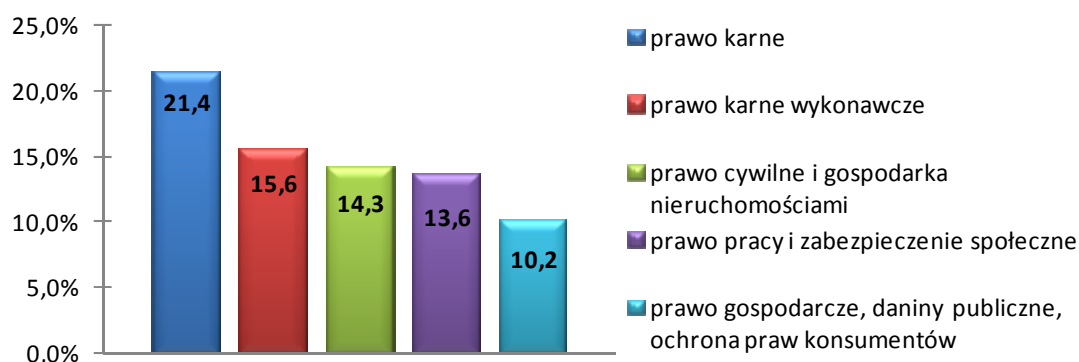


Tabela 5. Przedmiot nowych spraw (wniosków) skierowanych do Rzecznika Praw Obywatelskich (według właściwości zespołów merytorycznych).

		Liczba	%
1	prawo konstytucyjne	123	8,0
2	prawo karne	330	21,4
3	prawo pracy i zabezpieczenie społeczne	210	13,6
4	prawo cywilne i gospodarka nieruchomościami	220	14,3
5	prawo administracyjne i sprawy mieszkaniowe	111	7,2
6	prawo gospodarcze, daniny publiczne, ochrona praw konsumentów	157	10,2
7	prawo karne wykonawcze	241	15,6
8	prawa żołnierzy i funkcjonariuszy służb publicznych	27	1,7
9	administracja publiczna, zdrowie i ochrona praw cudzoziemców	107	6,9
10	inne	17	1,1
11	Razem	1 543	100,0

Wiodące problematyki spraw nowych



W Biurze Rzecznika Praw Obywatelskich działają trzy Zespoły Terenowe: we Wrocławiu (dla województw dolnośląskiego, lubuskiego i opolskiego), w Gdańsku (dla województw pomorskiego, zachodniopomorskiego i warmińsko – mazurskiego) i w Katowicach (dla województw śląskiego, małopolskiego i świętokrzyskiego), kierowane przez Pełnomocników terenowych Rzecznika Praw Obywatelskich.

W kwietniu 2010 r. do Zespołów Terenowych wpłynęło 299 pism, z czego 24 pisma przekazano, zgodnie z właściwością, do Biura w Warszawie, a 43 pisma przyjęto z Biura w

Warszawie. Nowych spraw wpłynęło 147. Z ogólnej liczby 397 interesantów w Zespołach Terenowych przyjęto 193. Przeprowadzono 449 rozmów telefonicznych udzielając wyjaśnień i porad. Rozpatrzono 230 spraw.

Tabela 6. Sprawy rozpatrzone w Zespołach Terenowych.

Sposób rozpatrzenia sprawy	Liczba	%
podjęto do prowadzenia	83	36,1
udzielono wyjaśnień, wskazano wnioskodawcy przysługujące mu środki działania	127	55,2
przekazano wniosek wg. właściwości	1	0,4
zwrócono się do wnioskodawcy o uzupełnienie wniosku	18	7,9
nie podjęto	1	0,4
Razem	230	100

Tabela 7. Wiodące problematyki spraw nowych w Zespołach Terenowych.

Przedmiot spraw	Liczba	%
prawo karne	31	21,0
prawo cywilne i gospodarka nieruchomościami	28	18,9
prawo administracyjne i sprawy mieszkaniowe	23	15,5
prawo pracy i zabezpieczenie społeczne	22	14,9
administracja lokalna, zdrowie i ochrona praw cudzoziemców	15	10,1