

**Dane informacyjno-statystyczne
za lipiec 2012 r.**

Tabela 1. Wpływ do Rzecznika Praw Obywatelskich.

	lipiec 2011	lipiec 2012	%	Cały okres funkcjonowania instytucji RPO (1.01.1988 - 31.07.2012)
Wpływ ogółem	4 768	5 268	+10,5	1 195 164
w tym nowe sprawy	2 245	2 360	+5,1	710 398
Liczba odpowiedzi na wystąpienia RPO	1 379	1 611	+16,8	395 829

W lipcu 2012 r. w Biurze RPO przyjęto 530 interesantów oraz przeprowadzono 2 607 rozmów telefonicznych, udzielając wyjaśnień i porad. Wysłano 6025 pism w 4310 prowadzonych sprawach, ponadto zarejestrowano 640 apeli, listów otwartych, protestów bez oznaczenia wnioskodawcy.

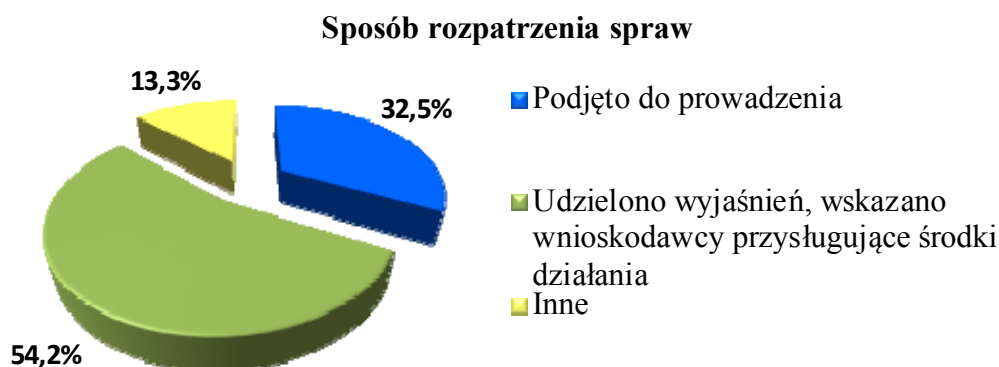
Tabela 2. Rzecznik Praw Obywatelskich skierował:

	lipiec 2012	2012
wystąpień problemowych	32	200
wniosek do Trybunału Konstytucyjnego o stwierdzenie niezgodności przepisów z przepisami wyższego rzędu	4	10
zawiadomień do Trybunału Konstytucyjnego o przystąpieniu do postępowania ze skargi konstytucyjnej	2	7
pytań prawnych do Sądu Najwyższego	-	2
kasacji w sprawach karnych	4	19
skarg kasacyjnych do Sądu Najwyższego w sprawach cywilnych	-	2
skarg kasacyjnych do Sądu Najwyższego w sprawach pracy	-	1
skarg kasacyjnych do Naczelnego Sądu Administracyjnego	-	2
wniosek do Naczelnego Sądu Administracyjnego o wykładnię przepisów	1	1
skarg do wojewódzkich sądów administracyjnych	5	12

przystąpił do postępowania sądowego	2	3
przystąpił do postępowania administracyjnego	2	5
Razem	52	264

Tabela 3. Sprawy rozpatrzone.

1	Sposób rozpatrzenia sprawy		Liczba	%
	2		3	4
Podjęto do prowadzenia	1	Razem	1005	32,5
	2	podjęto do prowadzenia ¹	943	30,5
	3	w ramach wystąpienia o charakterze generalnym	62	2,0
Udzielono wyjaśnień, wskazano wnioskodawcy przysługujące środki działania	4	Razem	1673	54,2
	5	udzielono wyjaśnień, wskazano wnioskodawcy przysługujące środki działania	1673	54,2
Inne	6	Razem	410	13,3
	7	przekazano wnioski wg. właściwości	40	1,3
	8	zwrócono się do wnioskodawcy o uzupełnienie wniosku	268	8,7
	9	nie podjęto ²	102	3,3
Razem	10		3088	100,0



¹ Pojęcie "sprawy podjętej do prowadzenia" dotyczy spraw wskazujących na możliwe istnienie naruszenia praw obywatelskich, w sprawach tych Rzecznik prowadzi postępowanie wyjaśniające (art. 8 ustawy o Rzeczniku Praw Obywatelskich).

² Przekazane Rzecznikowi do wiadomości wystąpienia kierowane do innych organów i pisma niezrozumiałej treści.

Tabela 4. Zakończenie postępowania w sprawach podjętych.

Efekty	Sposób zakończenia postępowania	Liczba	%
1	2	3	4
Uzyskano rozwiązanie oczekiwane przez wnioskodawcę	1 Razem (2+3)	166	20,2
	2 Zasadność zarzutów wnioskodawcy	121	14,7
	3 Uwzględnienie wystąpienia generalnego RPO	45	5,5
Odstąpiono od dalszego prowadzenia sprawy	4 Razem (5+6)	72	8,8
	5 Toczące się postępowanie w sprawie (niewyczerpany tryb)	42	5,1
	6 Rezygnacja RPO z dalszego prowadzenia sprawy (obiektywne przyczyny)	30	3,7
Nie uzyskano rozwiązania oczekiwanego przez wnioskodawcę i RPO	7 Razem (8+9+10)	583	71,0
	8 Niepotwierdzenie się zarzutów wnioskodawcy	556	67,7
	9 Nieuwzględnienie wystąpienia generalnego RPO	19	2,3
	10 Wyczerpanie przez RPO możliwości działania	8	1,0
Razem		821	100,0

Zakończenie spraw podjętych

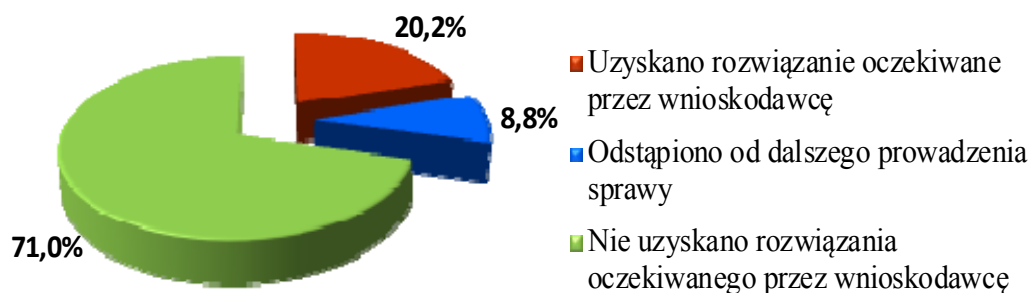
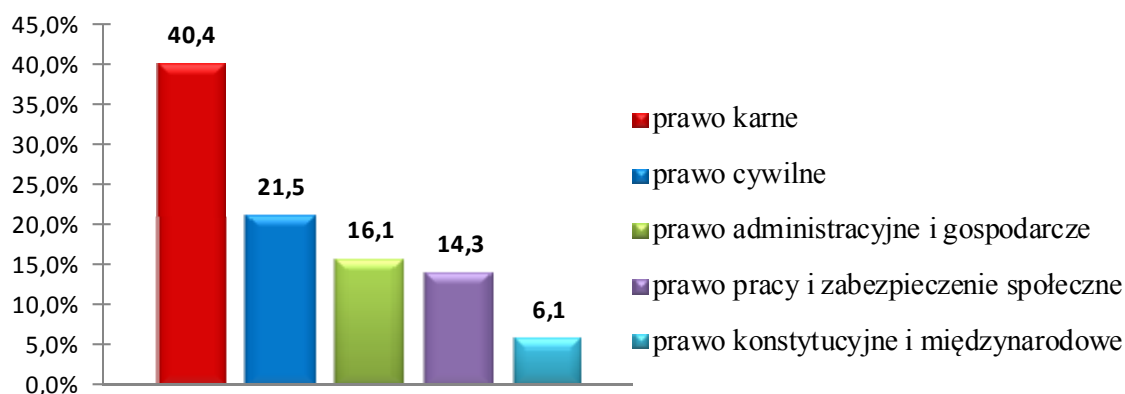


Tabela 5. Przedmiot nowych spraw (wniosków) skierowanych do Rzecznika Praw Obywatelskich (według właściwości zespołów merytorycznych).

		Liczba	%
1	prawo konstytucyjne i międzynarodowe	144	6,1
2	prawo karne	954	40,4
3	prawo pracy i zabezpieczenie społeczne	338	14,3
4	prawo cywilne	508	21,5
5	prawo administracyjne i gospodarcze	380	16,1
6	Krajowy Mechanizm Prewencji	16	0,7
7	inne	20	0,9
8	Razem	2360	100,0

Wiodące problematyki spraw nowych



W Biurze Rzecznika Praw Obywatelskich działają trzy Biura Pełnomocników Terenowych Rzecznika Praw Obywatelskich: we Wrocławiu (dla województw dolnośląskiego, lubuskiego i opolskiego), w Gdańsku (dla województw pomorskiego, zachodniopomorskiego i warmińsko – mazurskiego) i w Katowicach (dla województw śląskiego, małopolskiego i świętokrzyskiego), kierowane przez Pełnomocników Terenowych Rzecznika Praw Obywatelskich.

W lipcu 2012 r. do Biur Pełnomocników Terenowych wpłynęło 490 pism, z czego 41 pism przekazano, zgodnie z właściwością, do Biura w Warszawie, a 55 pism przyjęto z Biura w Warszawie. Nowych spraw wpłynęło 250. Z ogólnej liczby 530 interesantów w Biurach PT przyjęto 241. Przeprowadzono 492 rozmowy telefoniczne udzielając wyjaśnień i porad. Rozpatrzono 312 spraw.

Tabela 6. Sprawy rozpatrzone w Biurach Pełnomocników Terenowych.

Sposób rozpatrzenia sprawy	Liczba	%
podjęto do prowadzenia	102	32,7
udzielono wyjaśnień, wskazano wnioskodawcy przysługujące mu środki działania	173	55,5
przekazano wnioski wg. właściwości	2	0,6
zwrócono się do wnioskodawcy o uzupełnienie wniosku	12	3,8
nie podjęto	23	7,4
Razem	312	100,0

Tabela 7. Wiodące problematyki spraw nowych w Biurach Pełnomocników Terenowych.

Przedmiot spraw	Liczba	%
prawo cywilne	82	32,8
prawo administracyjne i gospodarcze	59	23,6
prawo pracy i zabezpieczenie społeczne	49	19,6
prawo karne	45	18,0