

**Dane informacyjno-statystyczne  
za listopad 2012 r.**

**Tabela 1. Wpływ do Rzecznika Praw Obywatelskich.**

	<b>listopad 2011</b>	<b>listopad 2012</b>	<b>%</b>	<b>Cały okres funkcjonowania instytucji RPO (1.01.1988 - 30.11.2012)</b>
Wpływ ogółem	4 598	5 109	+11,1	1 215 167
w tym nowe sprawy	2 163	2 245	+3,8	718 894
Liczba odpowiedzi na wystąpienia RPO	1 313	1 366	+4,0	401 418

**W listopadzie 2012 r.** w Biurze RPO przyjęto 577 interesantów oraz przeprowadzono 2969 rozmów telefonicznych, udzielając wyjaśnień i porad. Wysłano 5117 pism w 3799 prowadzonych sprawach, ponadto zarejestrowano 71 apeli, listów otwartych, protestów bez oznaczenia wnioskodawcy.

**Tabela 2. Rzecznik Praw Obywatelskich skierował:**

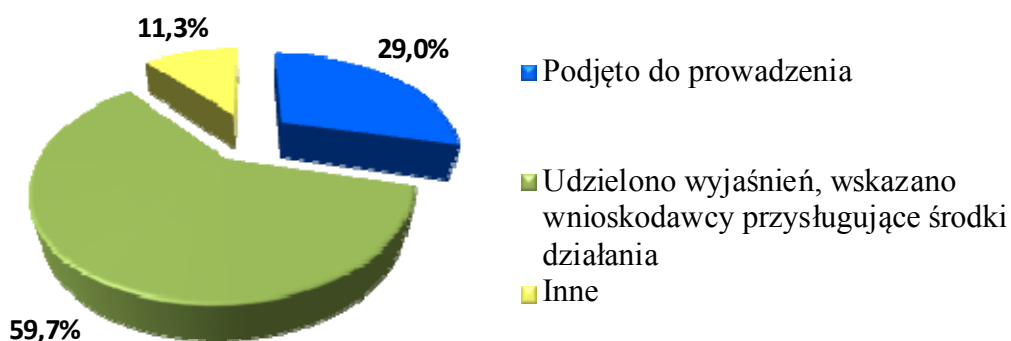
	<b>listopad 2012</b>	<b>2012</b>
wystąpień problemowych	20	283
wniosek do Trybunału Konstytucyjnego o stwierdzenie niezgodności przepisów z przepisami wyższego rzędu	3	17
zawiadomień do Trybunału Konstytucyjnego o przystąpieniu do postępowania ze skargi konstytucyjnej	2	12
pytań prawnych do Sądu Najwyższego	-	6
kasacji w sprawach karnych	6	37
skarg kasacyjnych do Sądu Najwyższego w sprawach cywilnych	-	2
skarg kasacyjnych do Sądu Najwyższego w sprawach pracy	-	1
skarg kasacyjnych do Naczelnego Sądu Administracyjnego	-	2
wniosek do Naczelnego Sądu Administracyjnego o wykładnię przepisów	-	2
skarg do wojewódzkich sądów administracyjnych	3	22

przystąpił do postępowania sądowego	1	4
przystąpił do postępowania administracyjnego	2	10
<b>Razem</b>	<b>37</b>	<b>398</b>

**Tabela 3. Sprawy rozpatrzone.**

1	Sposób rozpatrzenia sprawy		Liczba	%
	2		3	4
Podjęto do prowadzenia	1	<b>Razem</b>	<b>773</b>	<b>29,0</b>
	2	podjęto do prowadzenia <sup>1</sup>	677	25,4
	3	w ramach wystąpienia o charakterze generalnym	96	3,6
Udzielono wyjaśnień, wskazano wnioskodawcy przysługujące środki działania	4	<b>Razem</b>	<b>1592</b>	<b>59,7</b>
	5	udzielono wyjaśnień, wskazano wnioskodawcy przysługujące środki działania	1592	59,7
Inne	6	<b>Razem</b>	<b>300</b>	<b>11,3</b>
	7	przekazano wniosek wg. właściwości	44	1,6
	8	zwrócono się do wnioskodawcy o uzupełnienie wniosku	172	6,5
	9	nie podjęto <sup>2</sup>	84	3,2
<b>Razem</b>	10		<b>2 665</b>	<b>100,0</b>

**Sposób rozpatrzenia spraw**



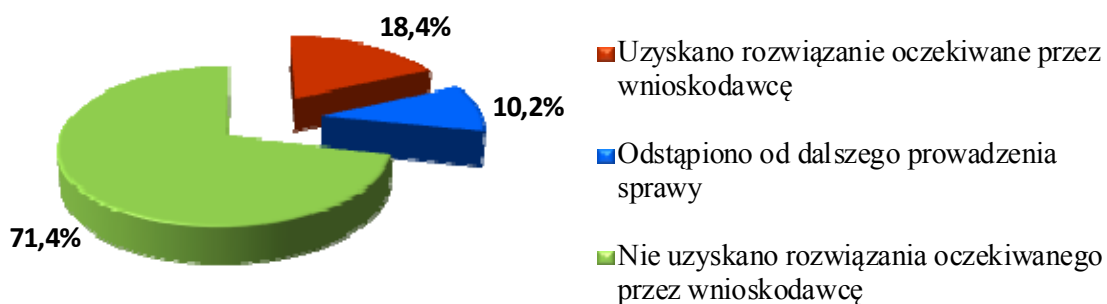
<sup>1</sup> Pojęcie "sprawy podjętej do prowadzenia" dotyczy spraw wskazujących na możliwe istnienie naruszenia praw obywatelskich, w sprawach tych Rzecznik prowadzi postępowanie wyjaśniające (art. 8 ustawy o Rzeczniku Praw Obywatelskich).

<sup>2</sup> Przekazane Rzecznikowi do wiadomości wystąpienia kierowane do innych organów i pisma niezrozumiałej treści.

**Tabela 4. Zakończenie postępowania w sprawach podjętych.**

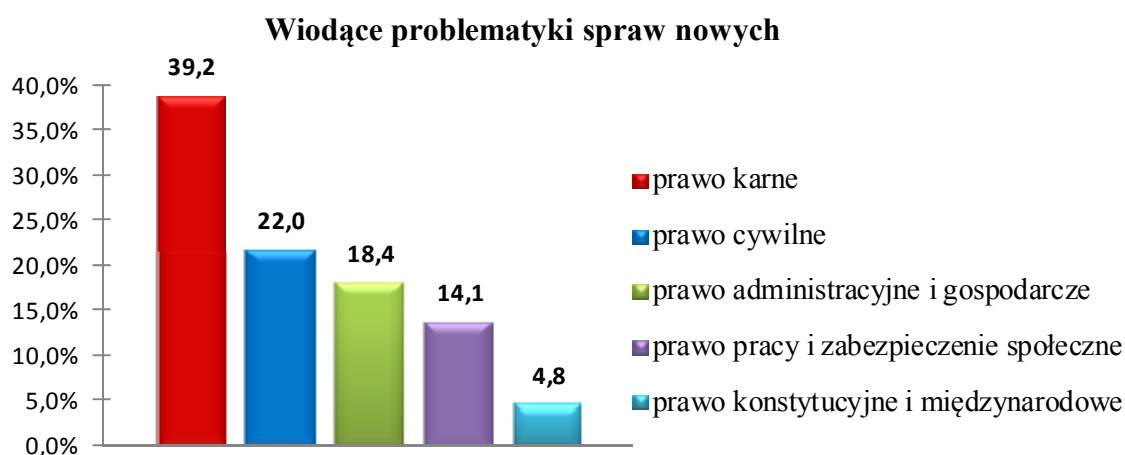
Efekty	Sposób zakończenia postępowania	Liczba	%
1	2	3	4
Uzyskano rozwiązanie oczekiwane przez wnioskodawcę	1 <b>Razem (2+3)</b>	<b>152</b>	<b>18,4</b>
	2 Zasadność zarzutów wnioskodawcy	81	9,8
	3 Uwzględnienie wystąpienia generalnego RPO	71	8,6
Odstąpiono od dalszego prowadzenia sprawy	4 <b>Razem (5+6)</b>	<b>84</b>	<b>10,2</b>
	5 Toczące się postępowanie w sprawie (niewyczerpany tryb)	43	5,2
	6 Rezygnacja RPO z dalszego prowadzenia sprawy (obiektywne przyczyny)	41	5,0
Nie uzyskano rozwiązania oczekiwanego przez wnioskodawcę i RPO	7 <b>Razem (8+9+10)</b>	<b>591</b>	<b>71,4</b>
	8 Niepotwierdzenie się zarzutów wnioskodawcy	554	67,0
	9 Nieuwzględnienie wystąpienia generalnego RPO	31	3,7
	10 Wyczerpanie przez RPO możliwości działania	6	0,7
<b>Razem</b>		<b>827</b>	<b>100,0</b>

**Zakończenie spraw podjętych**



**Tabela 5. Przedmiot nowych spraw (wniosków) skierowanych do Rzecznika Praw Obywatelskich (według właściwości zespołów merytorycznych).**

		<b>Liczba</b>	<b>%</b>
1	prawo konstytucyjne i międzynarodowe	107	4,8
2	prawo karne	879	39,2
3	prawo pracy i zabezpieczenie społeczne	316	14,1
4	prawo cywilne	495	22,0
5	prawo administracyjne i gospodarcze	413	18,4
6	Krajowy Mechanizm Prewencji	18	0,8
7	inne	17	0,7
8	<b>Razem</b>	<b>2245</b>	<b>100,0</b>



W Biurze Rzecznika Praw Obywatelskich działają trzy Biura Pełnomocników Terenowych Rzecznika Praw Obywatelskich: we Wrocławiu (dla województw dolnośląskiego, lubuskiego i opolskiego), w Gdańsku (dla województw pomorskiego, zachodniopomorskiego i warmińsko – mazurskiego) i w Katowicach (dla województw śląskiego, małopolskiego i świętokrzyskiego), kierowane przez Pełnomocników Terenowych Rzecznika Praw Obywatelskich.

W listopadzie 2012 r. do Biur Pełnomocników Terenowych wpłynęło 530 pism, z czego 42 pisma przekazano, zgodnie z właściwością, do Biura w Warszawie, a 50 pism przyjęto z Biura w Warszawie. Nowych spraw wpłynęło 262. Z ogólnej liczby 577 interesantów w Biurach PT przyjęto 287. Przeprowadzono 547 rozmów telefonicznych udzielając wyjaśnień i porad. Rozpatrzono 253 sprawy.

**Tabela 6. Sprawy rozpatrzone w Biurach Pełnomocników Terenowych.**

<b>Sposób rozpatrzenia sprawy</b>	<b>Liczba</b>	<b>%</b>
<b>podjęto do prowadzenia</b>	<b>70</b>	<b>27,7</b>
udzielono wyjaśnień, wskazano wnioskodawcy przysługujące mu środki działania	157	62,0
przekazano wniosek wg. właściwości	5	2,0
zwrócono się do wnioskodawcy o uzupełnienie wniosku	4	1,6
nie podjęto	17	6,7
<b>Razem</b>	<b>253</b>	<b>100,0</b>

**Tabela 7. Wiodące problematyki spraw nowych w Biurach Pełnomocników Terenowych.**

<b>Przedmiot spraw</b>	<b>Liczba</b>	<b>%</b>
prawo cywilne	99	37,8
prawo karne	71	27,1
prawo administracyjne i gospodarcze	45	17,2
prawo pracy i zabezpieczenie społeczne	35	13,4