

Dane informacyjno-statystyczne za luty 2013 r.

Tabela 1. Wpływ do Rzecznika Praw Obywatelskich.

	luty 2012	luty 2013	%	Cały okres funkcjonowania instytucji RPO (1.01.1988 - 28.02.2013)
Wpływ ogółem	5 281	5 375	+1,8	1 232 116
w tym nowe sprawy	2 541	2 420	-4,8	727 075
Liczba odpowiedzi na wystąpienia RPO	1 371	1 433	+4,5	405 485

W lutym 2013 r. w Biurze RPO przyjęto 623 interesantów oraz przeprowadzono 3 362 rozmowy telefoniczne, udzielając wyjaśnień i porad. Wysłano 5 250 pism w 3 895 prowadzonych sprawach, ponadto zarejestrowano 93 apele, listy otwarte, protesty bez oznaczenia wnioskodawcy.

Tabela 2. Rzecznik Praw Obywatelskich skierował:

	luty 2013	2013
wystąpień problemowych	22	42
wniosek do Trybunału Konstytucyjnego o stwierdzenie niezgodności przepisów z przepisami wyższego rzędu	-	2
pytań prawnych do Sądu Najwyższego	1	2
kasacji w sprawach karnych	2	3
wniosek do Naczelnego Sądu Administracyjnego o wykładnię przepisów	1	1
skarg do wojewódzkich sądów administracyjnych	-	3
wniosek o unieważnienie orzeczenia	-	1
przystąpił do postępowania sądowego	1	2
Razem	27	56

Tabela 3. Sprawy rozpatrzone.

	Sposób rozpatrzenia sprawy		Liczba	%
1	2		3	4
Podjęto do prowadzenia	1	Razem	1005	34,2
	2	podjęto do prowadzenia ¹	698	23,7
	3	w ramach wystąpienia o charakterze generalnym	307	10,5
Udzielono wyjaśnień, wskazano wnioskodawcy przysługujące środki działania	4	Razem	1603	54,5
	5	udzielono wyjaśnień, wskazano wnioskodawcy przysługujące środki działania	1603	54,5
Inne	6	Razem	333	11,3
	7	przekazano wniosek wg. właściwości	45	1,5
	8	zwrócono się do wnioskodawcy o uzupełnienie wniosku	186	6,3
	9	nie podjęto ²	102	3,5
Razem	10		2 941	100,0

Sposób rozpatrzenia spraw

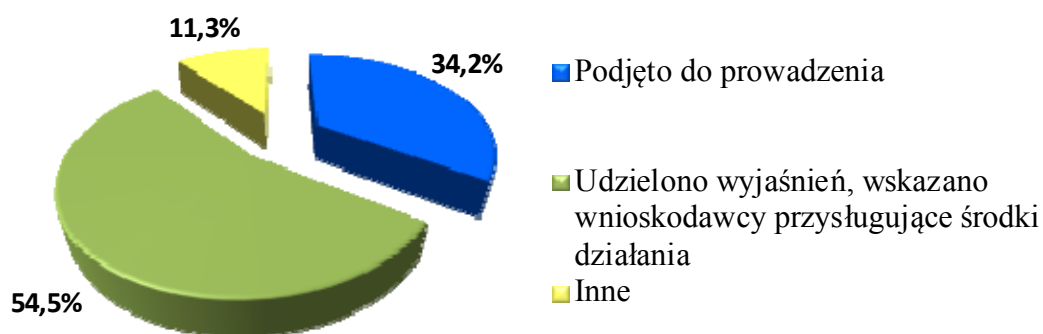


Tabela 4. Zakończenie postępowania w sprawach podjętych.

Efekty	Sposób zakończenia postępowania		Liczba	%
1	2		3	4
Uzyskano rozwiązanie oczekiwane przez wnioskodawcę	1	Razem (2+3)	134	14,3
	2	Zasadność zarzutów wnioskodawcy	91	9,7

¹ Pojęcie "sprawy podjętej do prowadzenia" dotyczy spraw wskazujących na możliwe istnienie naruszenia praw obywatelskich, w sprawach tych Rzecznik prowadzi postępowanie wyjaśniające (art. 8 ustawy o Rzeczniku Praw Obywatelskich).

² Przekazane Rzecznikowi do wiadomości wystąpienia kierowane do innych organów i pisma niezrozumiałej treści.

	3	Uwzględnienie wystąpienia generalnego RPO	43	4,6
Odstąpiono od dalszego prowadzenia sprawy	4	Razem (5+6)	62	6,7
	5	Toczące się postępowanie w sprawie (niewyczerpany tryb)	33	3,5
	6	Rezygnacja RPO z dalszego prowadzenia sprawy (obiektywne przyczyny)	29	3,2
Nie uzyskano rozwiązania oczekiwanego przez wnioskodawcę i RPO	7	Razem (8+9+10)	740	79,0
	8	Niepotwierdzenie się zarzutów wnioskodawcy	458	48,9
	9	Nieuwzględnienie wystąpienia generalnego RPO	278	29,7
	10	Wyczerpanie przez RPO możliwości działania	4	0,4
Razem			936	100,0

Zakończenie spraw podjętych

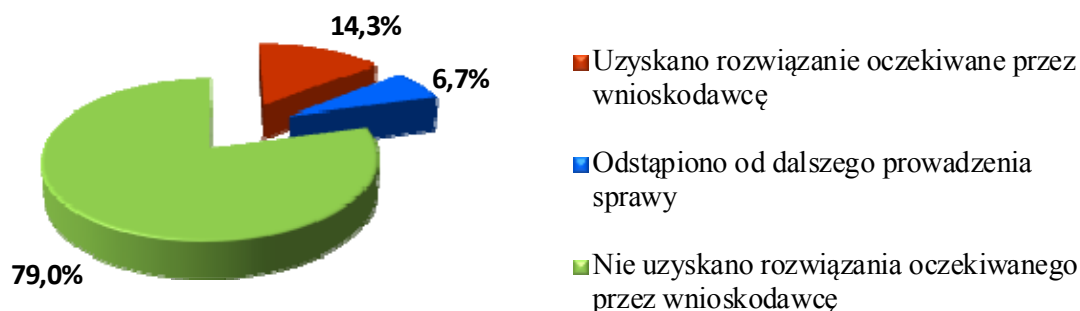
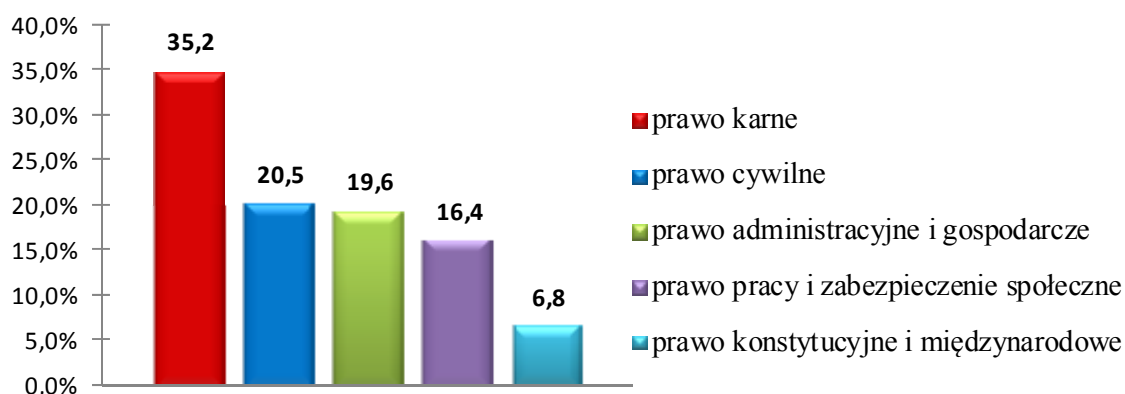


Tabela 5. Przedmiot nowych spraw (wniosków) skierowanych do Rzecznika Praw Obywatelskich (według właściwości zespołów merytorycznych).

		Liczba	%
1	prawo konstytucyjne i międzynarodowe	164	6,8
2	prawo karne	851	35,2
3	prawo pracy i zabezpieczenie społeczne	397	16,4
4	prawo cywilne	496	20,5
5	prawo administracyjne i gospodarcze	475	19,6

6	Krajowy Mechanizm Prewencji	19	0,8
7	inne	18	0,7
8	Razem	2 420	100,0

Wiodące problematyki spraw nowych



W Biurze Rzecznika Praw Obywatelskich działają trzy Biura Pełnomocników Terenowych Rzecznika Praw Obywatelskich: we Wrocławiu (dla województw dolnośląskiego, lubuskiego i opolskiego), w Gdańsku (dla województw pomorskiego, zachodniopomorskiego i warmińsko – mazurskiego) i w Katowicach (dla województw śląskiego, małopolskiego i świętokrzyskiego), kierowane przez Pełnomocników Terenowych Rzecznika Praw Obywatelskich.

W lutym 2013 r. do Biur Pełnomocników Terenowych wpłynęło 565 pism, z czego 41 pism przekazano, zgodnie z właściwością, do Biura w Warszawie, a 48 pism przyjęto z Biura w Warszawie. Nowych spraw wpłynęło 260. Z ogólnej liczby 623 interesantów w Biurach PT przyjęto 313. Przeprowadzono 676 rozmów telefonicznych udzielając wyjaśnień i porad. Rozpatrzono 277 spraw.

Tabela 6. Sprawy rozpatrzone w Biurach Pełnomocników Terenowych.

Sposób rozpatrzenia sprawy	Liczba	%
podjęto do prowadzenia	76	27,4
udzielono wyjaśnień, wskazano wnioskodawcy przysługujące mu środki działania	156	56,3
przekazano wnioski wg. właściwości	3	1,1

zwrócono się do wnioskodawcy o uzupełnienie wniosku	23	8,3
nie podjęto	19	6,9
Razem	277	100,0

Tabela 7. Wiodące problematyki spraw nowych w Biurach Pełnomocników Terenowych.

Przedmiot spraw	Liczba	%
prawo cywilne	86	33,1
prawo karne	58	22,3
prawo administracyjne i gospodarcze	57	21,9
prawo pracy i zabezpieczenie społeczne	46	17,7