

Dane informacyjno-statystyczne za maj 2012 r.

Tabela 1. Wpływ do Rzecznika Praw Obywatelskich.

	maj 2011	maj 2012	%	Cały okres funkcjonowania instytucji RPO (1.01.1988 - 31.05.2012)
Wpływ ogółem	4 881	4 510	-7,6	1 185 245
w tym nowe sprawy	2 169	1 943	-10,4	706 011
Liczba odpowiedzi na wystąpienia RPO	1 569	1 288	-17,9	392 830

W maju 2012 r. w Biurze RPO przyjęto 538 interesantów oraz przeprowadzono 2 375 rozmów telefonicznych, udzielając wyjaśnień i porad. Wysłano 5224 pisma w 3859 prowadzonych sprawach, ponadto zarejestrowano 62 apele, listy otwarte, protesty bez oznaczenia wnioskodawcy.

Tabela 2. Rzecznik Praw Obywatelskich skierował:

	maj 2012	2012
wystąpień problemowych	24	139
wniosek do Trybunału Konstytucyjnego o stwierdzenie niezgodności przepisów z przepisami wyższego rzędu	-	5
zawiadomień do Trybunału Konstytucyjnego o przystąpieniu do postępowania ze skargi konstytucyjnej	3	5
pytań prawnych do Sądu Najwyższego	-	1
kasacji w sprawach karnych	2	11
skarg kasacyjnych do Sądu Najwyższego w sprawach cywilnych	-	1
skarg kasacyjnych do Naczelnego Sądu Administracyjnego	-	2
skarg do wojewódzkich sądów administracyjnych	1	7
przystąpił do postępowania administracyjnego	3	3
Razem	33	174

Tabela 3. Sprawy rozpatrzone.

	Sposób rozpatrzenia sprawy		Liczba	%
1	2		3	4
Podjęto do prowadzenia	1	Razem	726	26,0
	2	podjęto do prowadzenia ¹	638	22,8
	3	w ramach wystąpienia o charakterze generalnym	88	3,2
Udzielono wyjaśnień, wskazano wnioskodawcy przysługujące środki działania	4	Razem	1677	60,0
	5	udzielono wyjaśnień, wskazano wnioskodawcy przysługujące środki działania	1677	60,0
Inne	6	Razem	392	14,0
	7	przekazano wnioski wg. właściwości	50	1,8
	8	zwrócono się do wnioskodawcy o uzupełnienie wniosku	258	9,2
	9	nie podjęto ²	84	3,0
Razem	10		2795	100,0

Sposób rozpatrzenia spraw

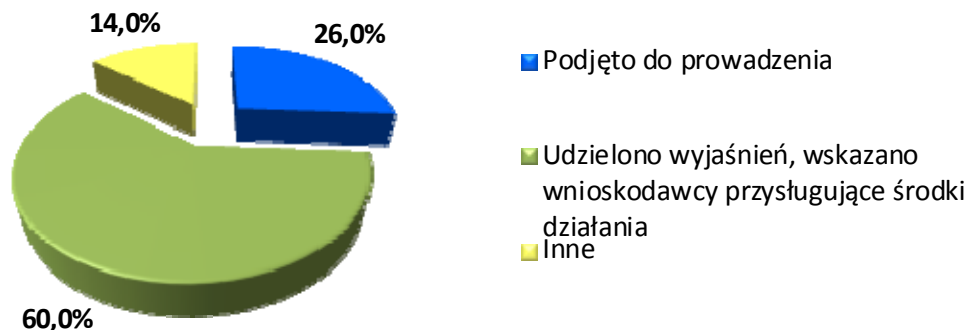


Tabela 4. Zakończenie postępowania w sprawach podjętych.

Efekty	Sposób zakończenia postępowania		Liczba	%
1	2		3	4
Uzyskano rozwiązanie oczekiwane przez wnioskodawcę	1	Razem (2+3)	114	15,2
	2	Zasadność zarzutów wnioskodawcy	86	11,5
	3	Uwzględnienie wystąpienia generalnego RPO	28	3,7

¹ Pojęcie "sprawy podjętej do prowadzenia" dotyczy spraw wskazujących na możliwe istnienie naruszenia praw obywatelskich, w sprawach tych Rzecznik prowadzi postępowanie wyjaśniające (art. 8 ustawy o Rzeczniku Praw Obywatelskich).

² Przekazane Rzecznikowi do wiadomości wystąpienia kierowane do innych organów i pisma niezrozumiałej treści.

Odstąpiono od dalszego prowadzenia sprawy	4	Razem (5+6)	37	4,9
	5	Toczące się postępowanie w sprawie (niewyczerpany tryb)	21	2,8
	6	Rezygnacja RPO z dalszego prowadzenia sprawy (obiektywne przyczyny)	16	2,1
Nie uzyskano rozwiązania oczekiwanego przez wnioskodawcę i RPO	7	Razem (8+9+10)	599	79,9
	8	Niepotwierdzenie się zarzutów wnioskodawcy	522	69,6
	9	Nieuwzględnienie wystąpienia generalnego RPO	67	8,9
	10	Wyczerpanie przez RPO możliwości działania	10	1,4
Razem			750	100,0

Zakończenie spraw podjętych

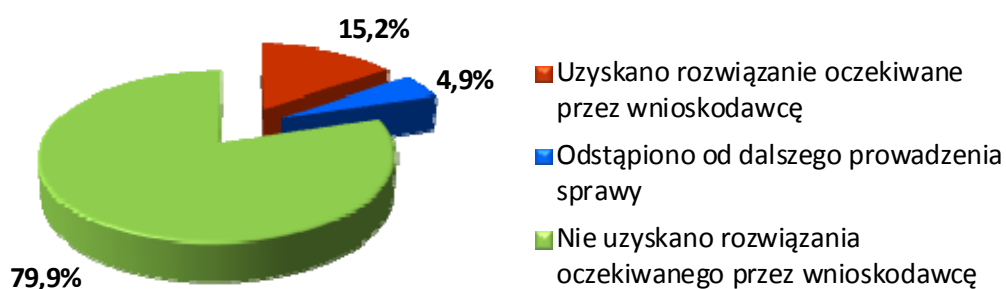
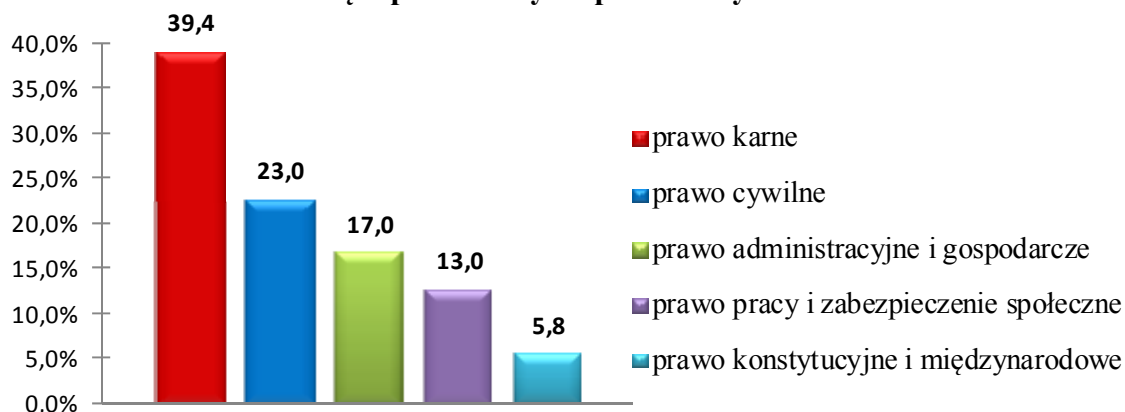


Tabela 5. Przedmiot nowych spraw (wniosków) skierowanych do Rzecznika Praw Obywatelskich (według właściwości zespołów merytorycznych).

		Liczba	%
1	prawo konstytucyjne i międzynarodowe	112	5,8
2	prawo karne	766	39,4
3	prawo pracy i zabezpieczenie społeczne	253	13,0
4	prawo cywilne	446	23,0
5	prawo administracyjne i gospodarcze	331	17,0
6	Krajowy Mechanizm Prewencji	21	1,1
7	inne	14	0,7
8	Razem	1943	100,0

Wiodące problematyki spraw nowych



W Biurze Rzecznika Praw Obywatelskich działają trzy Biura Pełnomocników Terenowych Rzecznika Praw Obywatelskich: we Wrocławiu (dla województw dolnośląskiego, lubuskiego i opolskiego), w Gdańsku (dla województw pomorskiego, zachodniopomorskiego i warmińsko – mazurskiego) i w Katowicach (dla województw śląskiego, małopolskiego i świętokrzyskiego), kierowane przez Pełnomocników Terenowych Rzecznika Praw Obywatelskich.

W maju 2012 r. do Biur Pełnomocników Terenowych wpłynęły 463 pisma, z czego 33 pisma przekazano, zgodnie z właściwością, do Biura w Warszawie, a 27 pism przyjęto z Biura w Warszawie. Nowych spraw wpłynęło 243. Z ogólnej liczby 538 interesantów w Biurach PT przyjęto 272. Przeprowadzono 488 rozmów telefonicznych udzielając wyjaśnień i porad. Rozpatrzono 293 sprawy.

Tabela 6. Sprawy rozpatrzone w Biurach Pełnomocników Terenowych.

Sposób rozpatrzenia sprawy	Liczba	%
podjęto do prowadzenia	48	16,4
udzielono wyjaśnień, wskazano wnioskodawcy przysługujące mu środki działania	213	72,7
przekazano wniosek wg. właściwości	8	2,7
zwrócono się do wnioskodawcy o uzupełnienie wniosku	14	4,8
nie podjęto	10	3,4
Razem	293	100,0

Tabela 7. Wiodące problematyki spraw nowych w Biurach Pełnomocników Terenowych.

Przedmiot spraw	Liczba	%
prawo cywilne	88	36,2
prawo karne	62	25,5
prawo administracyjne i gospodarcze	45	18,5
prawo pracy i zabezpieczenie społeczne	34	14,0