

Dane informacyjno-statystyczne za styczeń 2010 r.

Tabela 1. Wpływ do Rzecznika Praw Obywatelskich.

	styczeń 2009	styczeń 2010	%	Cały okres funkcjonowania instytucji RPO (1.01.1988 - 31.01.2010)
Wpływ ogółem	4 669	4 805	+2,9	1 048 506
w tym nowe sprawy	2 340	2 187	-6,5	641 237
Liczba odpowiedzi na wystąpienia RPO	1 547	1 598	+3,3	350 543

W styczniu 2010 r. w Biurze RPO przyjęto 513 interesantów oraz przeprowadzono 1894 rozmowy telefoniczne, udzielając wyjaśnień i porad. Wysłano 6476 pism w 4633 prowadzonych sprawach, ponadto zarejestrowano 17 apeli, listów otwartych, protestów bez oznaczenia wnioskodawcy.

Tabela 2. Rzecznik Praw Obywatelskich skierował:

	styczeń 2010	2009
wystąpień problemowych	30	555
wniosków do Trybunału Konstytucyjnego o stwierdzenie niezgodności przepisów z przepisami wyższego rzędu	2	14
zawiadomień do Trybunału Konstytucyjnego o przystąpieniu do postępowania ze skargi konstytucyjnej	-	12
pytań prawnych do Sądu Najwyższego	1	6
kasacji w sprawach karnych	2	43
skarg kasacyjnych do Sądu Najwyższego w sprawach cywilnych	-	1
skarg kasacyjnych do Sądu Najwyższego w sprawach pracy	-	1
skarg kasacyjnych do Naczelnego Sądu Administracyjnego	-	2

wniosków do Naczelnego Sądu Administracyjnego o wykładnię przepisów	-	9
skarg do wojewódzkich sądów administracyjnych	3	14
wniosków o unieważnienie orzeczenia	-	1
przystąpień do postępowania sądowego	-	7
przystąpień do postępowania administracyjnego	-	1
żądań wszczęcia postępowania administracyjnego	-	1
żądań wszczęcia postępowania cywilnego	-	1
żądań wszczęcia postępowania przygotowawczego	-	1
Razem	38	669

Tabela 3. Sprawy rozpatrzone.

	Sposób rozpatrzenia sprawy		Liczba	%
1	2		3	4
Podjęto do prowadzenia	1	Razem	1004	33,8
	2	podjęto do prowadzenia	909	30,6
	3	w tym w ramach wystąpienia o charakterze generalnym	95	3,2
Udzielono wyjaśnień, wskazano wnioskodawcy przysługujące środki działania	4	Razem	1602	53,9
	5	udzielono wyjaśnień, wskazano wnioskodawcy przysługujące środki działania	1602	53,9
Inne	6	Razem	367	12,3
	7	przekazano wniosek wg. właściwości	48	1,6
	8	zwrócono się do wnioskodawcy o uzupełnienie wniosku	248	8,3
	9	nie podjęto **	71	2,4
Razem	10		2973	100,0

Sposób rozpatrzenia spraw

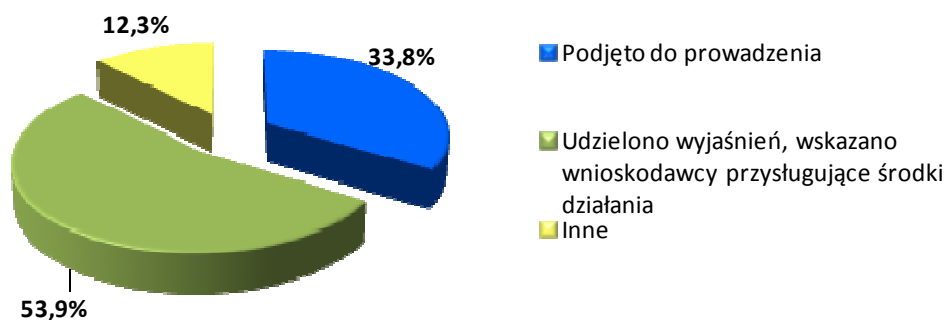


Tabela 4. Zakończenie postępowania w sprawach podjętych.

Efekty	Sposób zakończenia postępowania	Liczba	%
1	2	3	4
Uzyskano rozwiązanie oczekiwane przez wnioskodawcę	1 Razem (2+3)	175	19,9
	2 Zasadność zarzutów wnioskodawcy	96	10,9
	3 Uwzględnienie wystąpienia generalnego RPO	79	9,0
Odstąpiono od dalszego prowadzenia sprawy	4 Razem (5+6)	84	9,6
	5 Toczące się postępowanie w sprawie (niewyczerpany tryb)	31	3,6
	6 Rezygnacja RPO z dalszego prowadzenia sprawy (obiektywne przyczyny)	53	6,0
Nie uzyskano rozwiązania oczekiwanego przez wnioskodawcę	7 Razem (8+9+10)	619	70,5
	8 Niepotwierdzenie się zarzutów wnioskodawcy	586	66,8
	9 Nieuwzględnienie wystąpienia generalnego RPO	31	3,5
	10 Wyczerpanie przez RPO możliwości działania	2	0,2
Razem		878	100,0

Zakończenie spraw podjętych

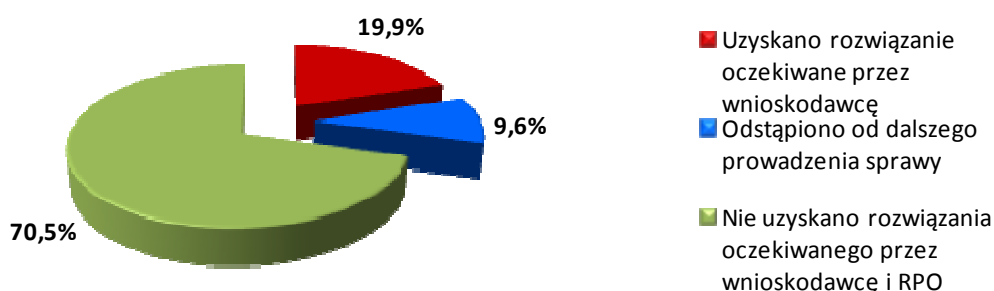
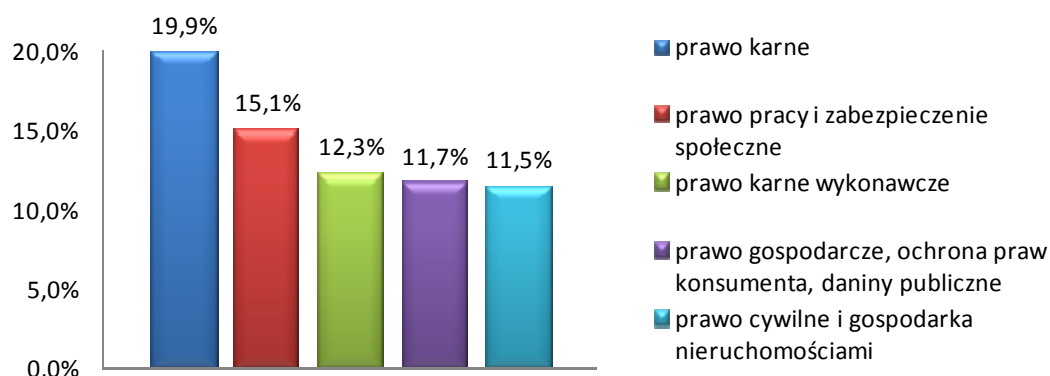


Tabela 5. Przedmiot nowych spraw (wniosków) skierowanych do Rzecznika Praw Obywatelskich (według właściwości zespołów merytorycznych).

	Przedmiot spraw	Liczba	%
1	prawo konstytucyjne	137	6,3
2	prawo karne	436	19,9
3	prawo pracy i zabezpieczenie społeczne	330	15,1
4	prawo cywilne i gospodarka nieruchomościami	252	11,5
5	prawo administracyjne i sprawy mieszkaniowe	198	9,1
6	prawo gospodarcze, ochrona praw konsumenta, daniny publiczne	255	11,7
7	prawo karne wykonawcze	271	12,3
8	prawa żołnierzy i funkcjonariuszy służb publicznych	55	2,5
9	administracja publiczna, zdrowie i ochrona praw cudzoziemców	225	10,3
10	inne	28	1,3
11	Razem	2 187	100,0

Wiodące problematyki spraw nowych



W Biurze Rzecznika Praw Obywatelskich działają trzy Zespoły Terenowe: we Wrocławiu (dla województw dolnośląskiego, lubuskiego i opolskiego), w Gdańsku (dla województw pomorskiego, zachodniopomorskiego i warmińsko – mazurskiego) i w Katowicach (dla województw śląskiego,

małopolskiego i świętokrzyskiego), kierowane przez Pełnomocników terenowych Rzecznika Praw Obywatelskich.

W styczniu 2010 r. do Zespołów Terenowych wpłynęło 417 pism, z czego 22 pisma przekazano, zgodnie z właściwością, do Biura w Warszawie, a 61 pism przyjęto z Biura w Warszawie. Nowych spraw wpłynęło 222. Z ogólnej liczby 513 interesantów w Zespołach Terenowych przyjęto 278. Przeprowadzono 534 rozmowy telefoniczne udzielając wyjaśnień i porad. Rozpatrzono 265 spraw.

Tabela 6. Sprawy rozpatrzone w Zespołach Terenowych.

Sposób rozpatrzenia sprawy	Liczba	%
podjęto do prowadzenia *	84	31,7
udzielono wyjaśnień, wskazano wnioskodawcy przysługujące mu środki działania	156	58,9
przekazano wnioski wg. właściwości	6	2,2
zwrócono się do wnioskodawcy o uzupełnienie wniosku	18	6,8
nie podjęto	1	0,4
Razem	265	100

Tabela 7. Przedmiot spraw nowych, które wpłynęły do Zespołów Terenowych.

Przedmiot spraw	Liczba	%
prawo administracyjne i sprawy mieszkaniowe	44	19,8
prawo cywilne i gospodarka nieruchomościami	43	19,4
prawo pracy i zabezpieczenie społeczne	37	16,7
prawo karne	25	11,3
administracja lokalna, zdrowie i ochrona praw cudzoziemców	24	10,8

*) Pojęcie "sprawy podjętej do prowadzenia" dotyczy spraw wskazujących na możliwe istnienie naruszenia praw obywatelskich, w sprawach tych Rzecznik prowadzi postępowanie wyjaśniające (art. 8 ustawy o Rzeczniku Praw Obywatelskich).