

Dane informacyjno-statystyczne za styczeń 2011 r.

Tabela 1. Wpływ do Rzecznika Praw Obywatelskich.

	styczeń 2010	styczeń 2011	%	Cały okres funkcjonowania instytucji RPO (1.01.1988 - 31.01.2011)
Wpływ ogółem	4 805	4 890	+1,8	1 105 232
w tym nowe sprawy	2 187	2 115	-3,3	667 740
Liczba odpowiedzi na wystąpienia RPO	1 598	1 394	-12,8	370 267

W styczniu 2011 r. w Biurze RPO przyjęto 486 interesantów oraz przeprowadzono 1734 rozmowy telefoniczne, udzielając wyjaśnień i porad. Wysłano 4 838 pism w 3 440 prowadzonych sprawach, ponadto zarejestrowano 38 apeli, listów otwartych, protestów bez oznaczenia wnioskodawcy.

Tabela 2. Rzecznik Praw Obywatelskich skierował:

	styczeń 2011	2010
wystąpień problemowych	18	293
wniosków do Trybunału Konstytucyjnego o stwierdzenie niezgodności przepisów z przepisami wyższego rzędu	-	10
zawiadomień do Trybunału Konstytucyjnego o przystąpieniu do postępowania ze skargi konstytucyjnej	2	10
pytań prawnych do Sądu Najwyższego	1	6
kasacji w sprawach karnych	3	61
skarg kasacyjnych do Sądu Najwyższego w sprawach cywilnych	-	3
skarg kasacyjnych do Naczelnego Sądu Administracyjnego	1	1

wniosków do Naczelnego Sądu Administracyjnego o wykładnię przepisów	1	3
skarg do wojewódzkich sądów administracyjnych	-	9
wniosków o unieważnienie orzeczenia	-	1
przystąpił do postępowania sądowego	-	3
przystąpił do postępowania administracyjnego	-	4
Razem	26	404

Tabela 3. Sprawy rozpatrzone.

	Sposób rozpatrzenia sprawy		Liczba	%
1	2		3	4
Podjęto do prowadzenia	1	Razem	759	33,7
	2	podjęto do prowadzenia ¹	721	32,0
	3	w ramach wystąpienia o charakterze generalnym	38	1,7
Udzielono wyjaśnień, wskazano wnioskodawcy przysługujące środki działania	4	Razem	1230	54,6
	5	udzielono wyjaśnień, wskazano wnioskodawcy przysługujące środki działania	1230	54,6
Inne	6	Razem	265	11,7
	7	przekazano wniosek wg. właściwości	50	2,2
	8	zwrócono się do wnioskodawcy o uzupełnienie wniosku	152	6,7
	9	nie podjęto ²	63	2,8
Razem	10		2254	100,0

¹ Pojęcie "sprawy podjętej do prowadzenia" dotyczy spraw wskazujących na możliwe istnienie naruszenia praw obywatelskich, w sprawach tych Rzecznik prowadzi postępowanie wyjaśniające (art. 8 ustawy o Rzeczniku Praw Obywatelskich).

² Przekazane Rzecznikowi do wiadomości wystąpienia kierowane do innych organów i pisma niezrozumiałej treści.

Sposób rozpatrzenia spraw

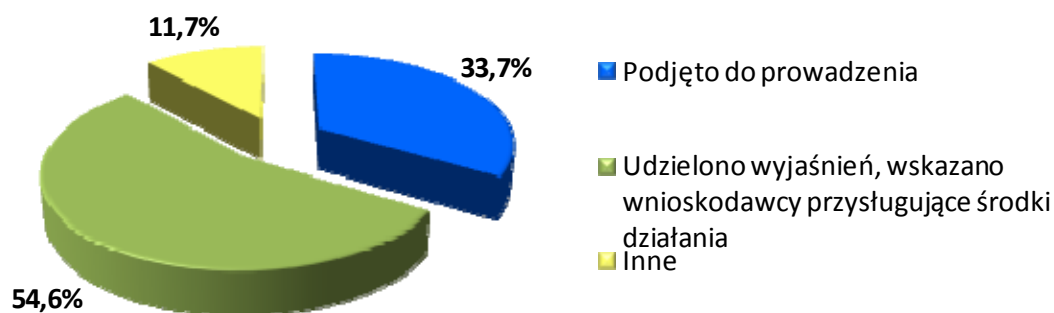


Tabela 4. Zakończenie postępowania w sprawach podjętych.

Efekty	Sposób zakończenia postępowania	Liczba	%
1	2	3	4
Uzyskano rozwiązanie oczekiwane przez wnioskodawcę	1 Razem (2+3)	141	17,9
	2 Zasadność zarzutów wnioskodawcy	102	12,9
	3 Uwzględnienie wystąpienia generalnego RPO	39	5,0
Odstąpiono od dalszego prowadzenia sprawy	4 Razem (5+6)	69	8,7
	5 Toczące się postępowanie w sprawie (niewyczerpany tryb)	43	5,4
	6 Rezygnacja RPO z dalszego prowadzenia sprawy (obiektywne przyczyny)	26	3,3
Nie uzyskano rozwiązania oczekiwanego przez wnioskodawcę i RPO	7 Razem (8+9+10)	579	73,4
	8 Niepotwierdzenie się zarzutów wnioskodawcy	563	71,4
	9 Nieuwzględnienie wystąpienia generalnego RPO	13	1,6
	10 Wyczerpanie przez RPO możliwości działania	3	0,4
Razem		789	100,0

Zakończenie spraw podjętych

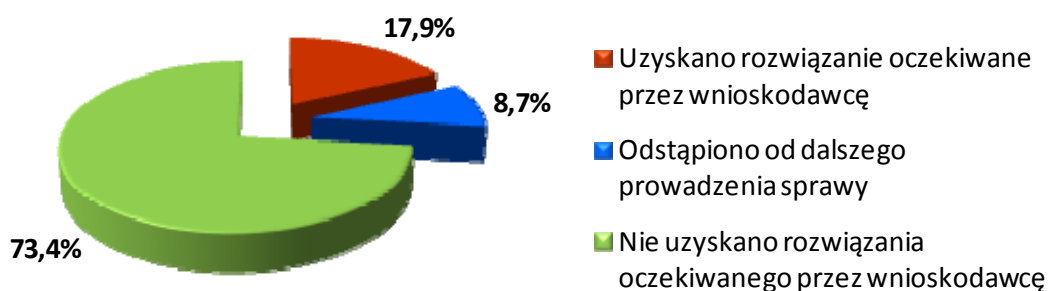
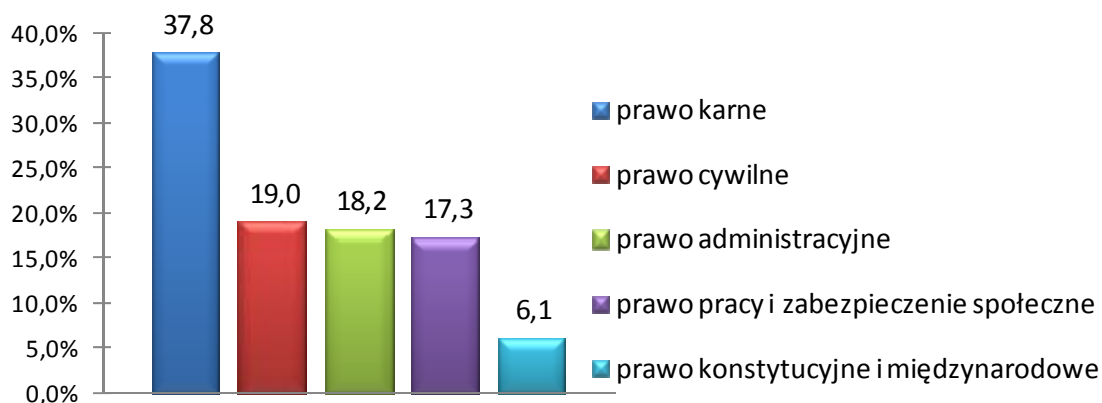


Tabela 5. Przedmiot nowych spraw (wniosków) skierowanych do Rzecznika Praw Obywatelskich (według właściwości zespołów merytorycznych).

		Liczba	%
1	prawo konstytucyjne i międzynarodowe	129	6,1
2	prawo karne	799	37,8
3	prawo pracy i zabezpieczenie społeczne	365	17,3
4	prawo cywilne	402	19,0
5	prawo administracyjne	385	18,2
6	krajowy mechanizm prewencji	20	0,9
7	inne	15	0,7
8	Razem	2 115	100,0

Wiodące problematyki spraw nowych



W Biurze Rzecznika Praw Obywatelskich działają trzy Biura Pełnomocników Terenowych Rzecznika Praw Obywatelskich: we Wrocławiu (dla województw dolnośląskiego, lubuskiego i opolskiego), w Gdańsku (dla województw pomorskiego, zachodniopomorskiego i warmińsko – mazurskiego) i w Katowicach (dla województw śląskiego, małopolskiego i świętokrzyskiego), kierowane przez Pełnomocników Terenowych Rzecznika Praw Obywatelskich.

W styczniu 2011 r. do Biur Pełnomocników Terenowych wpłynęły 383 pisma, z czego 32 pisma przekazano, zgodnie z właściwością, do Biura w Warszawie, a 38 pism przyjęto z Biura w Warszawie. Nowych spraw wpłynęło 214. Z ogólnej liczby 486 interesantów w Biurach PT przyjęto 224. Przeprowadzono 449 rozmów telefonicznych udzielając wyjaśnień i porad. Rozpatrzono 233 sprawy.

Tabela 6. Sprawy rozpatrzone w Biurach Pełnomocników Terenowych.

Sposób rozpatrzenia sprawy	Liczba	%
podjęto do prowadzenia	66	28,3
udzielono wyjaśnień, wskazano wnioskodawcy przysługujące mu środki działania	148	63,5
przekazano wniosek wg. właściwości	9	3,9
zwrócono się do wnioskodawcy o uzupełnienie wniosku	9	3,9
nie podjęto	1	0,4
Razem	233	100

Tabela 7. Wiodące problematyki spraw nowych w Biurach Pełnomocników Terenowych.

Przedmiot spraw	Liczba	%
prawo cywilne	61	28,5
prawo pracy i zabezpieczenie społeczne	48	22,4
prawo karne	46	21,5
prawo administracyjne	44	20,5

