

**Dane informacyjno-statystyczne
za wrzesień 2012 r.**

Tabela 1. Wpływ do Rzecznika Praw Obywatelskich.

	wrzesień 2011	wrzesień 2012	%	Cały okres funkcjonowania instytucji RPO (1.01.1988 - 30.09.2012)
Wpływ ogółem	4 703	4 551	-3,2	1 204 803
w tym nowe sprawy	2 131	1 890	-11,3	714 424
Liczba odpowiedzi na wystąpienia RPO	1 336	1 177	-11,9	398 449

We wrześniu 2012 r. w Biurze RPO przyjęto 555 interesantów oraz przeprowadzono 2558 rozmów telefonicznych, udzielając wyjaśnień i porad. Wysłano 5000 pism w 3663 prowadzonych sprawach, ponadto zarejestrowano 66 apeli, listów otwartych, protestów bez oznaczenia wnioskodawcy.

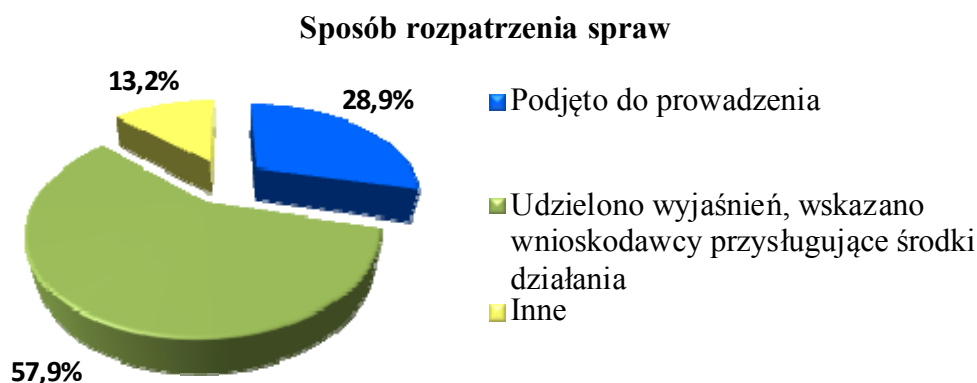
Tabela 2. Rzecznik Praw Obywatelskich skierował:

	wrzesień 2012	2012
wystąpień problemowych	18	236
wniosek do Trybunału Konstytucyjnego o stwierdzenie niezgodności przepisów z przepisami wyższego rzędu	1	12
zawiadomień do Trybunału Konstytucyjnego o przystąpieniu do postępowania ze skargi konstytucyjnej	1	10
pytań prawnych do Sądu Najwyższego	-	3
kasacji w sprawach karnych	4	27
skarg kasacyjnych do Sądu Najwyższego w sprawach cywilnych	-	2
skarg kasacyjnych do Sądu Najwyższego w sprawach pracy	-	1
skarg kasacyjnych do Naczelnego Sądu Administracyjnego	-	2
wniosek do Naczelnego Sądu Administracyjnego o wykładnię przepisów	1	2
skarg do wojewódzkich sądów administracyjnych	3	16

przystąpił do postępowania sądowego	-	3
przystąpił do postępowania administracyjnego	2	8
Razem	30	322

Tabela 3. Sprawy rozpatrzone.

1	Sposób rozpatrzenia sprawy		Liczba	%
	2		3	4
Podjęto do prowadzenia	1	Razem	722	28,9
	2	podjęto do prowadzenia ¹	679	27,2
	3	w ramach wystąpienia o charakterze generalnym	43	1,7
Udzielono wyjaśnień, wskazano wnioskodawcy przysługujące środki działania	4	Razem	1446	57,9
	5	udzielono wyjaśnień, wskazano wnioskodawcy przysługujące środki działania	1446	57,9
Inne	6	Razem	329	13,2
	7	przekazano wnioski wg. właściwości	52	2,1
	8	zwrócono się do wnioskodawcy o uzupełnienie wniosku	198	7,9
	9	nie podjęto ²	79	3,2
Razem	10		2497	100,0



¹ Pojęcie "sprawy podjętej do prowadzenia" dotyczy spraw wskazujących na możliwe istnienie naruszenia praw obywatelskich, w sprawach tych Rzecznik prowadzi postępowanie wyjaśniające (art. 8 ustawy o Rzeczniku Praw Obywatelskich).

² Przekazane Rzecznikowi do wiadomości wystąpienia kierowane do innych organów i pisma niezrozumiałej treści.

Tabela 4. Zakończenie postępowania w sprawach podjętych.

Efekty	Sposób zakończenia postępowania	Liczba	%
1	2	3	4
Uzyskano rozwiązanie oczekiwane przez wnioskodawcę	1 Razem (2+3)	117	16,2
	2 Zasadność zarzutów wnioskodawcy	79	10,9
	3 Uwzględnienie wystąpienia generalnego RPO	38	5,3
Odstąpiono od dalszego prowadzenia sprawy	4 Razem (5+6)	70	9,7
	5 Toczące się postępowanie w sprawie (niewyczerpany tryb)	26	3,6
	6 Rezygnacja RPO z dalszego prowadzenia sprawy (obiektywne przyczyny)	44	6,1
Nie uzyskano rozwiązania oczekiwanego przez wnioskodawcę i RPO	7 Razem (8+9+10)	536	74,1
	8 Niepotwierdzenie się zarzutów wnioskodawcy	502	69,4
	9 Nieuwzględnienie wystąpienia generalnego RPO	25	3,5
	10 Wyczerpanie przez RPO możliwości działania	9	1,2
Razem		723	100,0

Zakończenie spraw podjętych

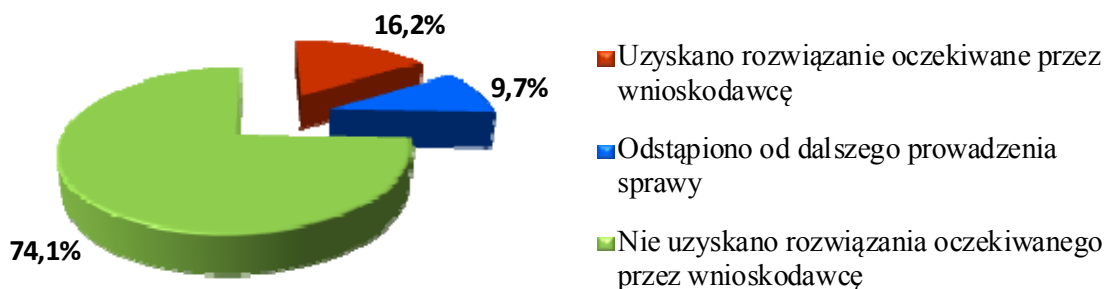
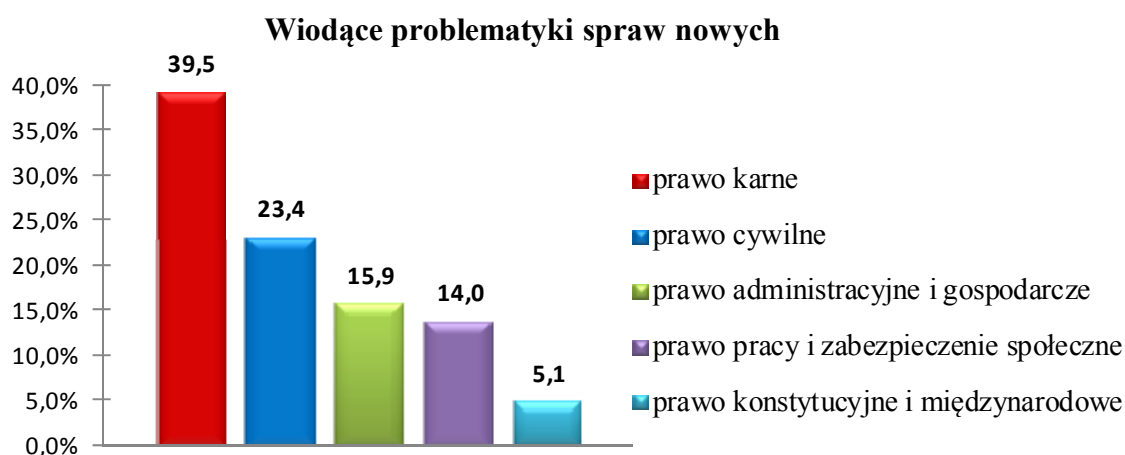


Tabela 5. Przedmiot nowych spraw (wniosków) skierowanych do Rzecznika Praw Obywatelskich (według właściwości zespołów merytorycznych).

		Liczba	%
1	prawo konstytucyjne i międzynarodowe	96	5,1
2	prawo karne	746	39,5
3	prawo pracy i zabezpieczenie społeczne	265	14,0
4	prawo cywilne	443	23,4
5	prawo administracyjne i gospodarcze	301	15,9
6	Krajowy Mechanizm Prewencji	17	0,9
7	inne	22	1,2
8	Razem	1890	100,0



W Biurze Rzecznika Praw Obywatelskich działają trzy Biura Pełnomocników Terenowych Rzecznika Praw Obywatelskich: we Wrocławiu (dla województw dolnośląskiego, lubuskiego i opolskiego), w Gdańsku (dla województw pomorskiego, zachodniopomorskiego i warmińsko – mazurskiego) i w Katowicach (dla województw śląskiego, małopolskiego i świętokrzyskiego), kierowane przez Pełnomocników Terenowych Rzecznika Praw Obywatelskich.

We wrześniu 2012 r. do Biur Pełnomocników Terenowych wpłynęły 522 pisma, z czego 37 pism przekazano, zgodnie z właściwością, do Biura w Warszawie, a 53 pisma przyjęto z Biura w Warszawie. Nowych spraw wpłynęło 239. Z ogólnej liczby 555 interesantów w Biurach PT przyjęto 282. Przeprowadzono 482 rozmowy telefoniczne udzielając wyjaśnień i porad. Rozpatrzono 284 sprawy.

Tabela 6. Sprawy rozpatrzone w Biurach Pełnomocników Terenowych.

Sposób rozpatrzenia sprawy	Liczba	%
podjęto do prowadzenia	81	28,5
udzielono wyjaśnień, wskazano wnioskodawcy przysługujące mu środki działania	177	62,3
przekazano wniosek wg. właściwości	8	2,8
zwrócono się do wnioskodawcy o uzupełnienie wniosku	11	3,9
nie podjęto	7	2,5
Razem	284	100,0

Tabela 7. Wiodące problematyki spraw nowych w Biurach Pełnomocników Terenowych.

Przedmiot spraw	Liczba	%
prawo cywilne	90	37,7
prawo karne	50	20,9
prawo pracy i zabezpieczenie społeczne	45	18,8
prawo administracyjne i gospodarcze	37	15,5