



Załącznik Nr 1

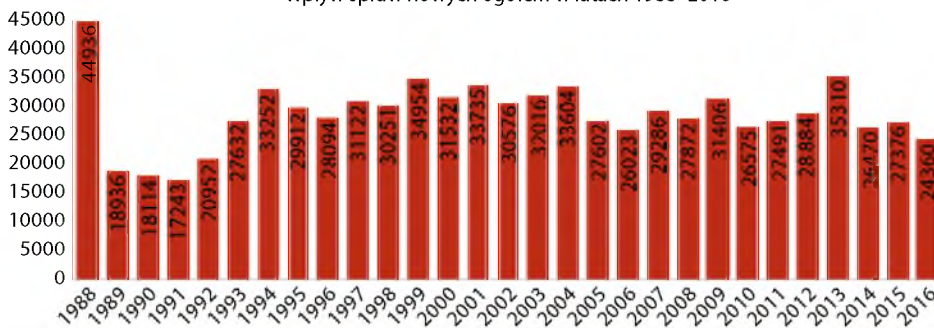
Dane informacyjno-statystyczne

Wpływ spraw do Rzecznika Praw Obywatelskich

	2016 1.01. – 31.12.
Wpływ ogółem	52 551
Sprawy nowe	24 360
Odpowiedzi w sprawach podjętych przez RPO	13 841

W 2016 roku w Biurze RPO przyjęto 5195 interesantów oraz przeprowadzono 36 782 rozmowy telefoniczne, udzielając wyjaśnień i porad.

Wpływ spraw nowych ogółem w latach 1988–2016



Rzecznik Praw Obywatelskich skierował:		2016
1)	wystąpień problemowych – w tym o podjęcie inicjatywy prawodawczej	441 196
2)	wnioseków do Trybunału Konstytucyjnego o stwierdzenie niezgodności przepisów z aktem wyższego rzędu	24
3)	zawiadomień do Trybunału Konstytucyjnego o przystąpieniu do postępowania ze skargi konstytucyjnej	12
4)	zawiadomień do Trybunału Konstytucyjnego o przystąpieniu do postępowania w sprawie pytań prawnych	13
5)	zawiadomień do Trybunału Konstytucyjnego o przystąpieniu do postępowania w sprawie wniosku	6
6)	pytań prawnych do Sądu Najwyższego	1
7)	kasacji	66
8)	skarg kasacyjnych do Sądu Najwyższego w sprawach cywilnych	4



Załącznik Nr 1

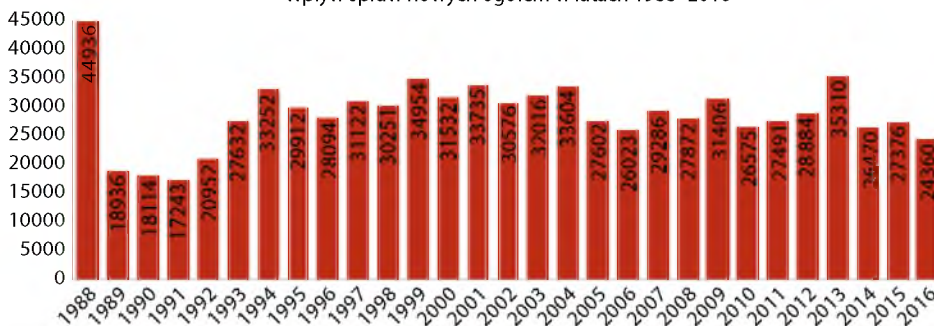
Dane informacyjno-statystyczne

Wpływ spraw do Rzecznika Praw Obywatelskich

	2016 1.01. – 31.12.
Wpływ ogółem	52 551
Sprawy nowe	24 360
Odpowiedzi w sprawach podjętych przez RPO	13 841

W 2016 roku w Biurze RPO przyjęto 5195 interesantów oraz przeprowadzono 36 782 rozmowy telefoniczne, udzielając wyjaśnień i porad.

Wpływ spraw nowych ogółem w latach 1988–2016



Rzecznik Praw Obywatelskich skierował:		2016
1)	wystąpień problemowych – w tym o podjęcie inicjatywy prawodawczej	441 196
2)	wnioseków do Trybunału Konstytucyjnego o stwierdzenie niezgodności przepisów z aktem wyższego rzędu	24
3)	zawiadomień do Trybunału Konstytucyjnego o przystąpieniu do postępowania ze skargi konstytucyjnej	12
4)	zawiadomień do Trybunału Konstytucyjnego o przystąpieniu do postępowania w sprawie pytań prawnych	13
5)	zawiadomień do Trybunału Konstytucyjnego o przystąpieniu do postępowania w sprawie wniosku	6
6)	pytań prawnych do Sądu Najwyższego	1
7)	kasacji	66
8)	skarg kasacyjnych do Sądu Najwyższego w sprawach cywilnych	4

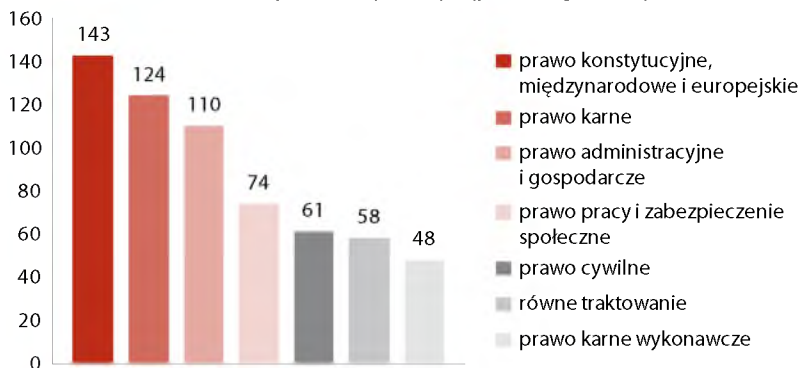


9)	skarg kasacyjnych do Sądu Najwyższego w sprawach pracy	2
10)	skarg kasacyjnych do Naczelnego Sądu Administracyjnego	17
11)	wniosków do Naczelnego Sądu Administracyjnego o wykładnię przepisów	3
12)	skarg do Wojewódzkich Sądów Administracyjnych	18
13)	przystąpił do postępowania sądowego	39
14)	przystąpił do postępowania administracyjnego	3
15)	żądał wszczęcia postępowania cywilnego	1

Spośród 650 wystąpień o charakterze generalnym i szczególnych środków zaskarżenia skierowanych przez Rzecznika w 2016 roku najwięcej dotyczyło spraw z zakresu:

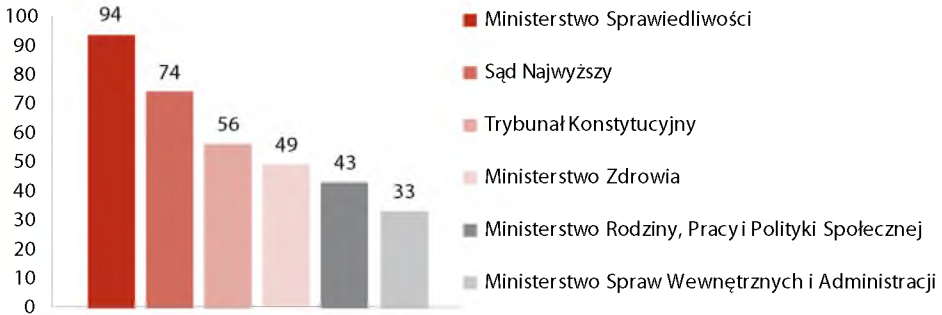
Problematyka	Liczba	%
prawa konstytucyjnego, międzynarodowego i europejskiego	143	22,0
prawa karnego	124	19,1
prawa administracyjnego i gospodarczego	110	16,9
prawa pracy i zabezpieczenia społecznego	74	11,4
prawa cywilnego	61	9,4
równego traktowania	58	8,9
prawa karnego wykonawczego	48	7,4

Rozkład problematyki w wystąpieniach generalnych





Główni adresaci wystąpień Rzecznika




Sprawy rozpatrzone w 2016 roku

W okresie objętym Informacją rozpatrzono 25 642 sprawy, w tym:

1	Sposób rozpatrzenia sprawy		3	4
	2			
Podjęto do prowadzenia	1	Razem	8 834	34,5
	2	podjęto do prowadzenia w tym: z inicjatywy RPO	7 786	30,4
	3	w ramach wystąpienia o charakterze generalnym	1 048	4,1
Udzielono wyjaśnień, wskazano wnioskodawcy przysługujące środki działania	4	Razem	13 740	53,6
	5	udzielono wyjaśnień, wskazano wnioskodawcy przysługujące środki działania	13 740	53,6
Inne	6	Razem	3 068	11,9
	7	przekazano wnioski wg. właściwości	671	2,6
	8	zwrócono się do wnioskodawcy o uzupełnienie wniosku	1 013	4,0
	9	nie podjęto ¹²⁴⁴	1 384	5,3
Łącznie			25 642	100,0

Sposób rozpatrzenia spraw w 2016 r.



¹²⁴⁴ Przekazane Rzecznikowi do wiadomości wystąpienia kierowane do innych organów i pisma niezrozumiałej treści.



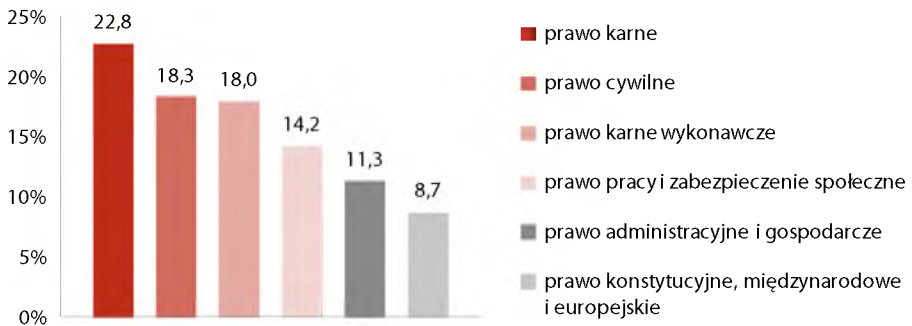
Spośród 25 642 spraw rozpatrzonych najczęściej było spraw z zakresu:

Problematyka	Liczba	%
prawo karne	5 659	22,1
prawo cywilne	5 258	20,5
prawo karne wykonawcze	4 800	18,7
prawo administracyjne i gospodarcze	3 710	14,5
prawo pracy i zabezpieczenie społeczne	3 429	13,4
prawo konstytucyjne i międzynarodowe	1 523	5,9
inne	1 263	4,9

Z 25 642 spraw rozpatrzonych w 2016 roku podjęto do prowadzenia 8 834, w tym najczęściej było spraw z zakresu:

Problematyka	Liczba	%
prawo karne	2 014	22,8
prawo cywilne	1 617	18,3
prawo karne wykonawcze	1 580	18,0
prawo pracy i zabezpieczenie społeczne	1 257	14,2
prawo administracyjne i gospodarcze	998	11,3
prawo konstytucyjne, międzynarodowe i europejskie	772	8,7
inne	596	6,7

Przedmiotowy rozkład spraw podjętych

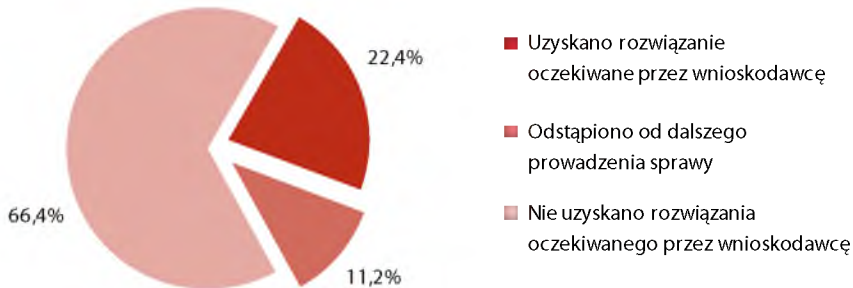




Zakończono postępowanie w 7377 sprawach podjętych w roku 2016 i latach poprzednich.

Efekty	Sposób zakończenia postępowania		Liczba	%
1	2		3	4
Uzyskano rozwiązanie oczekiwane przez wnioskodawcę i Rzecznika Praw Obywatelskich	1	Razem (2+3)	1 653	22,4
	2	Zasadność zarzutów wnioskodawcy	880	11,9
	3	Uwzględnienie wystąpienia generalnego RPO	773	10,5
Odstąpiono od dalszego prowadzenia sprawy	4	Razem (5+6)	829	11,2
	5	Toczące się postępowanie w sprawie (niewyczerpany tryb)	305	4,1
	6	Rezygnacja RPO z dalszego prowadzenia sprawy (obiektywne przyczyny)	524	7,1
Nie uzyskano rozwiązania oczekiwanego przez wnioskodawcę	7	Razem (8+9+10)	4 895	66,4
	8	Niepotwierdzenie się zarzutów wnioskodawcy	4 123	55,9
	9	Nieuwzględnienie wystąpienia generalnego RPO	700	9,5
	10	Wyczerpanie przez RPO możliwości działania	72	1,0
Razem			7 377	100,0

Zakończenie spraw podjętych

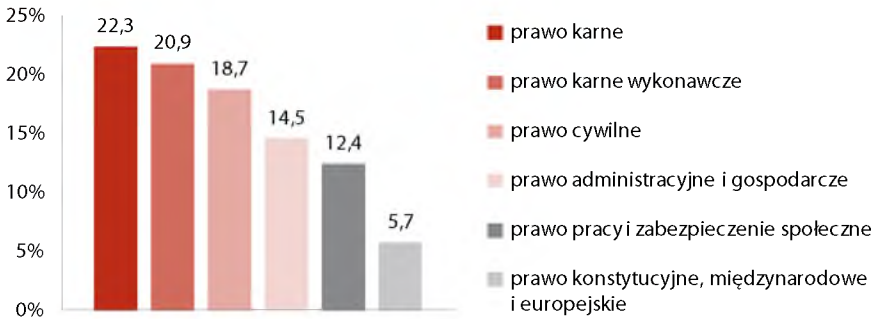


Przedmiot nowych spraw (wniosków) w 2016 r.

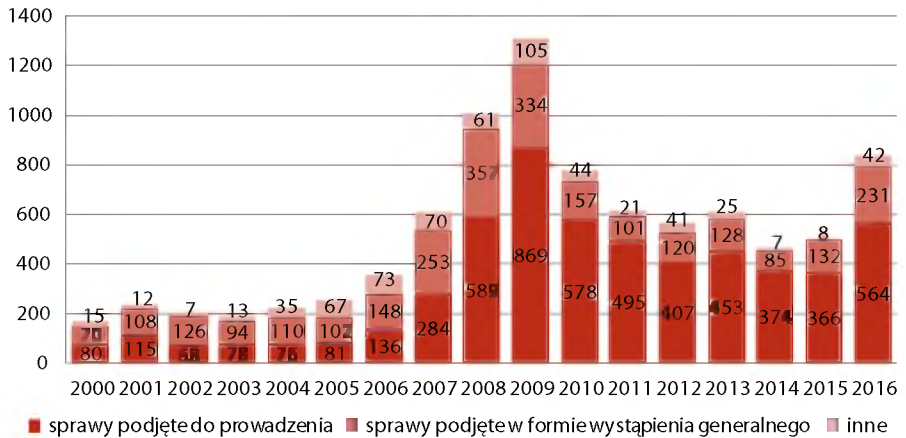
	Problematyka	Liczba	%
1	prawo konstytucyjne, międzynarodowe i europejskie	1 382	5,7
2	prawo karne	5 432	22,3
3	prawo karne wykonawcze	5 083	20,9
4	prawo pracy i zabezpieczenie społeczne	3 032	12,4
5	prawo cywilne	4 561	18,7
6	prawo administracyjne i gospodarcze	3 543	14,5
7	równe traktowanie	725	3,0
8	Krajowy Mechanizm Prewencji	104	0,4
9	ochrona praw żołnierzy i funkcjonariuszy	306	1,3
10	inne	192	0,8
11	Razem	24 360	100,0



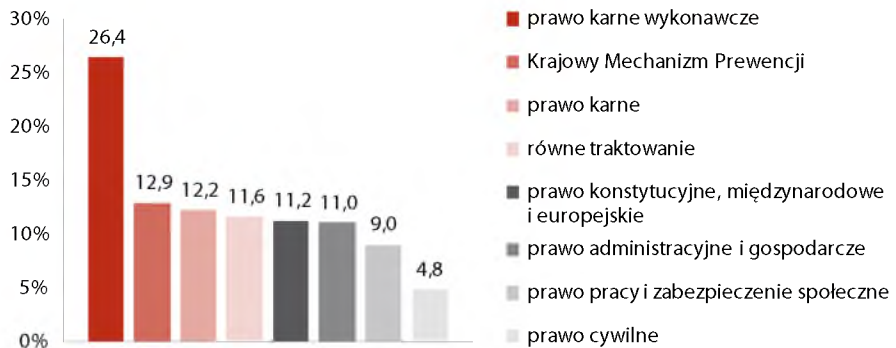
Główne problematyki spraw nowych w 2016 r.



Sprawy rozpatrzone z inicjatywy Rzecznika

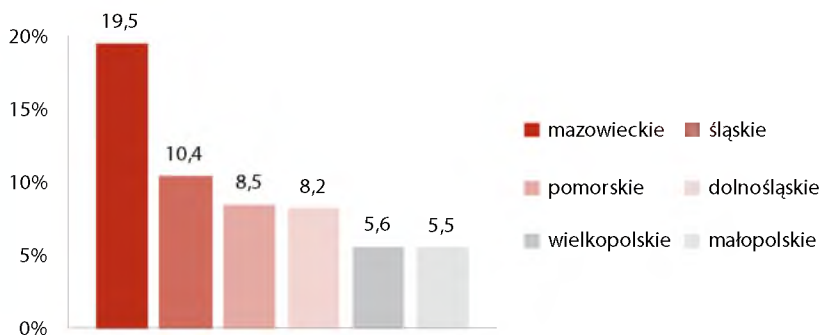


Rozkład problemowy spraw z inicjatywy Rzecznika

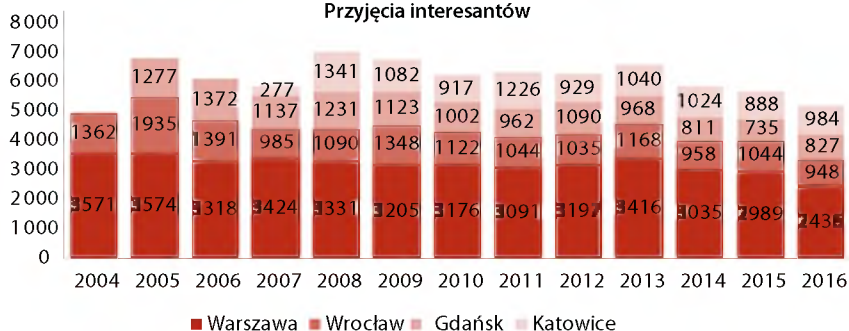




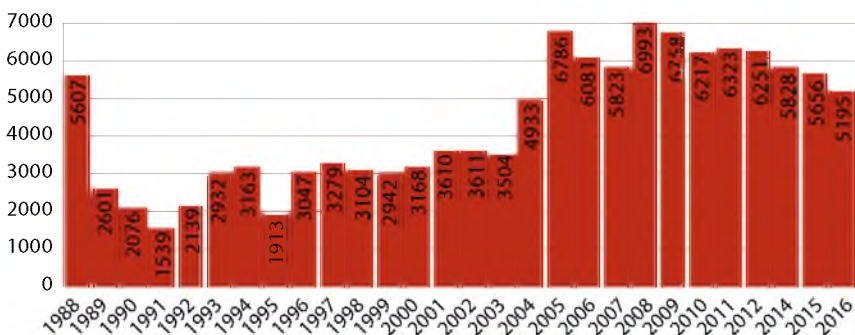
Największy wpływ spraw nowych z poszczególnych województw

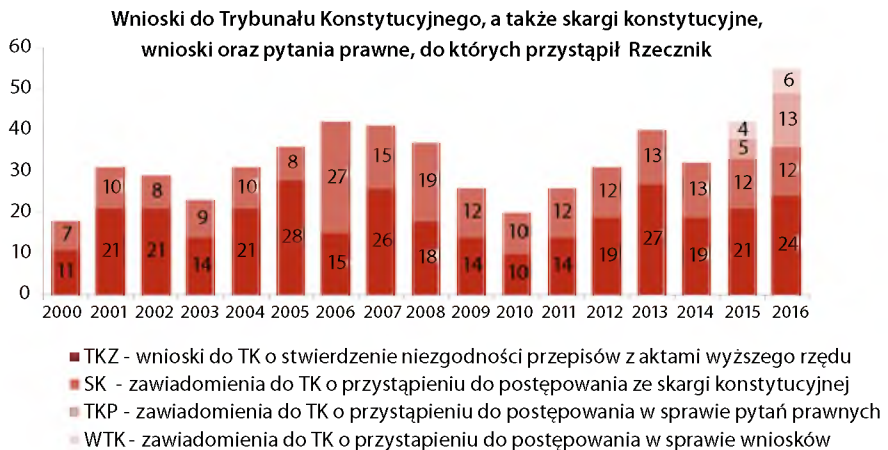
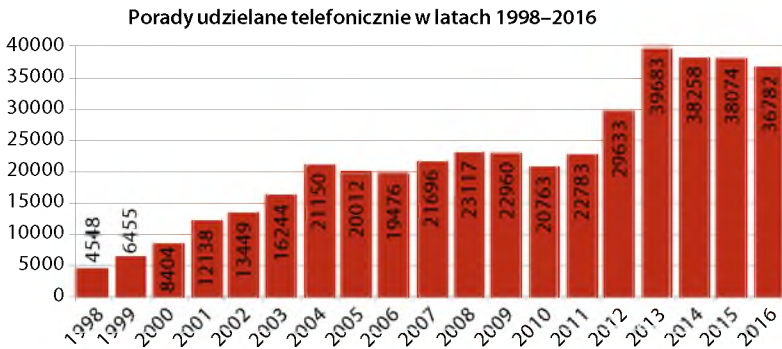


Przyjęcia interesantów



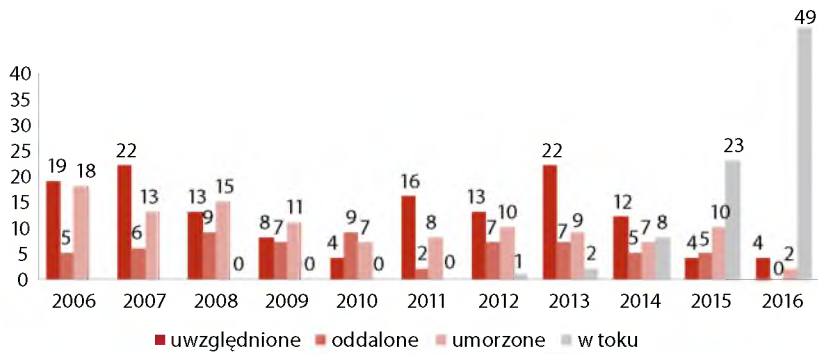
Przyjęcia interesantów w latach 1988–2016







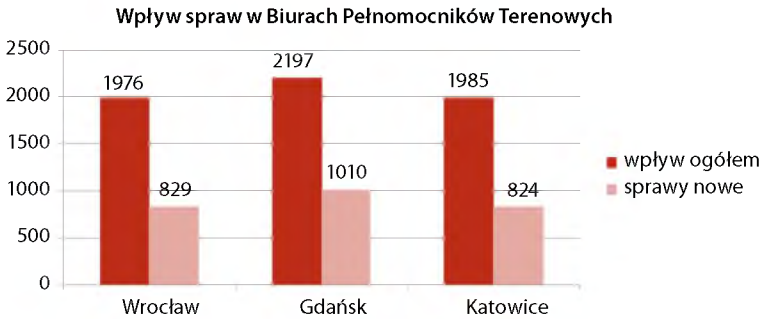
Rozpatrzenie przez Trybunał Konstytucyjny wniosków o stwierdzenie niezgodności przepisów z Konstytucją, skarg konstytucyjnych oraz wniosków i pytań prawnych, do których przystąpił Rzecznik¹²⁴⁵



Biura Pełnomocników Terenowych

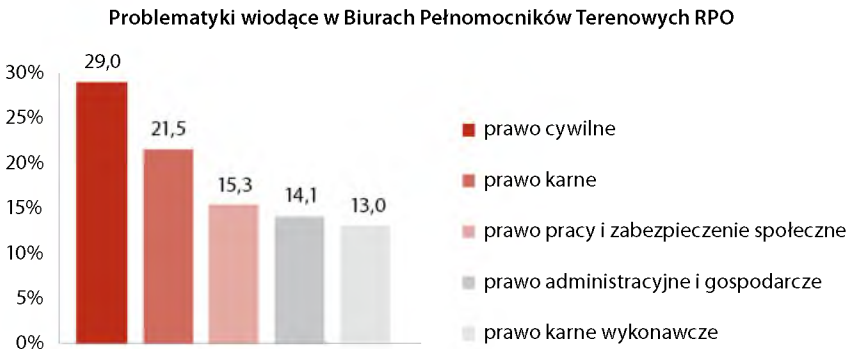


¹²⁴⁵ Wykres pokazuje jaki jest stan na dzień 31 grudnia 2016 r. wszystkich spraw skierowanych do TK. Dane przedstawione są w podziale na lata, w których wnioski te były zgłaszane przez Rzecznika.



Największy wpływ nowych wniosków w Biurach Pełnomocników Terenowych dotyczył spraw z zakresu:

Problematyka	Liczba	%
prawo cywilne	772	29,0
prawo karne	574	21,5
prawo pracy i zabezpieczenie społeczne	407	15,3
prawo administracyjne i gospodarcze	376	14,1
prawo karne wykonawcze	347	13,0

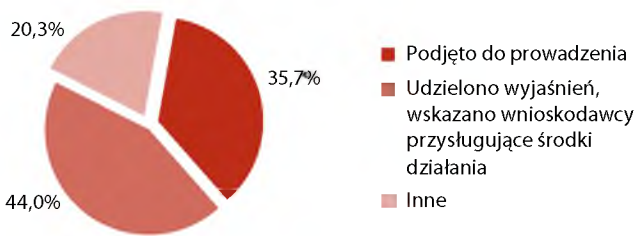


W okresie objętym Informacją w Biurach Pełnomocników Terenowych rozpatrzono 2879 spraw, w tym:

Sposób rozpatrzenia	Liczba	%
– podjęto do prowadzenia	1 028	35,7
– udzielono wyjaśnień, wskazano wnioskodawcy przysługujące mu środki działania	1 266	44,0
– przekazano wnioski wg właściwości	39	1,4
– zwrócono się o uzupełnienie wniosku	105	3,6
– nie podjęto ¹²⁴⁶	441	15,3

¹²⁴⁶ Przekazane Rzecznikowi do wiadomości wystąpienia kierowane do innych organów i pisma niezrozumiałej treści.

Rozpatrzenie spraw w Biurach Pełnomocników Terenowych RPO



W Biurach Pełnomocników Terenowych RPO zakończono postępowanie w 841 sprawach podjętych w 2016 r. i w latach poprzednich.

Efekty	Sposób zakończenia postępowania	Liczba	%
1	2	3	4
Uzyskano rozwiązanie oczekiwane przez wnioskodawcę	1 Razem (2+3)	161	19,1
	2 Zasadność zarzutów wnioskodawcy	147	17,5
	3 Uwzględnienie wystąpienia generalnego RPO	14	1,6
Odstąpiono od dalszego prowadzenia sprawy	4 Razem (5+6)	72	8,6
	5 Toczące się postępowanie w sprawie (niewyczerpany tryb)	16	1,9
	6 Rezygnacja RPO z dalszego prowadzenia sprawy (obiektywne przyczyny)	56	6,7
Nie uzyskano rozwiązania oczekiwanego przez wnioskodawcę	7 Razem (8+9+10)	608	72,3
	8 Niepotwierdzenie się zarzutów wnioskodawcy	587	69,8
	9 Nieuwzględnienie wystąpienia generalnego RPO	1	0,1
	10 Wyczerpanie przez RPO możliwości działania	20	2,4
Razem		841	100,0

Zakończenie spraw podjętych w Biurach Pełnomocników Terenowych RPO

